


Lumpy Skin Disease (LSD)

Archiv der ADNS-Meldungen 2017



Berichtszeitraum: 2017-01-01 bis 2017-12-31

Stand: 2018-01-08

AGES DSR

Hinweis

Datenquelle: ADNS-Meldungen (sofern nicht gesondert ausgewiesen)

Berichtszeitraum: 2017-01-01 bis 2017-12-31

Datenstand: 2018-01-08 08:28

Die Datumsangaben in der Auswertung beziehen sich stets auf das Datum der Bestätigung (*confirmation date*).

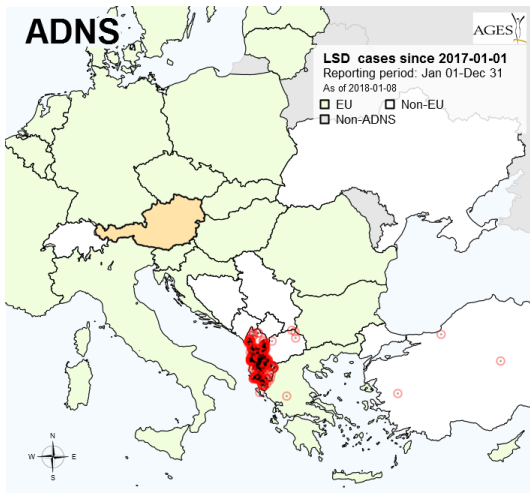
Inhaltlicher Aufbau:

- Karte der Fälle 2017
- Zeitlicher Verlauf der Fälle
- Entfernung der Fälle zur Staatsgrenze
- Monatliche räumliche Ausbreitung

Kontakt: statistik@ages.at

Gemeldete Fälle 2017

Koordinaten der gemeldeten Fälle 2017:



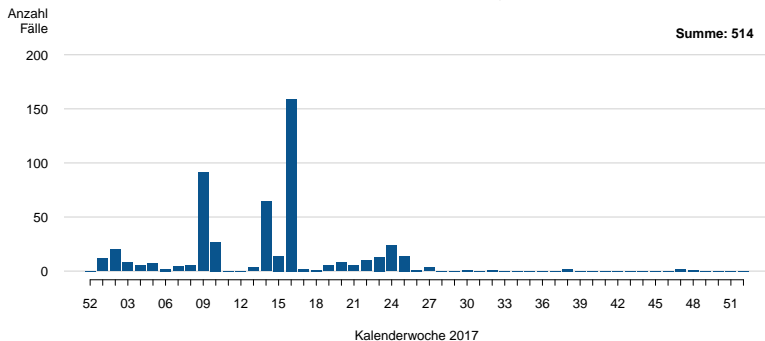
Fälle pro Monat

	Jan	Feb	Mar	Apr	May	Jun	Jul	Aug	Sep	Oct	Nov	Dec	Gesamt
ALBANIA	45	63	71	237	18	60	0	0	0	0	0	0	494
GREECE	0	0	1	0	0	0	0	1	0	0	0	0	2
MACEDONIA (FYROM)	1	0	0	1	1	0	1	0	0	0	0	0	4
TURKEY	0	0	3	1	2	0	3	0	2	0	2	1	14
Gesamt	46	63	75	239	21	60	4	1	2	0	2	1	514

Berichtszeitraum: 2017-01-01 bis 2017-12-31, Stand: 2018-01-08
Tabelle enthält nur Staaten des ADNS-Meldesystems

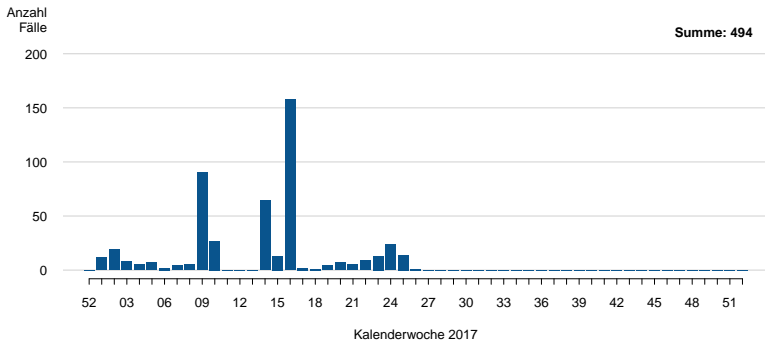
Fälle gesamt

Fälle pro Kalenderwoche: ADNS gesamt
Berichtszeitraum: 2017-01-01 bis 2017-12-31, Stand: 2018-01-08

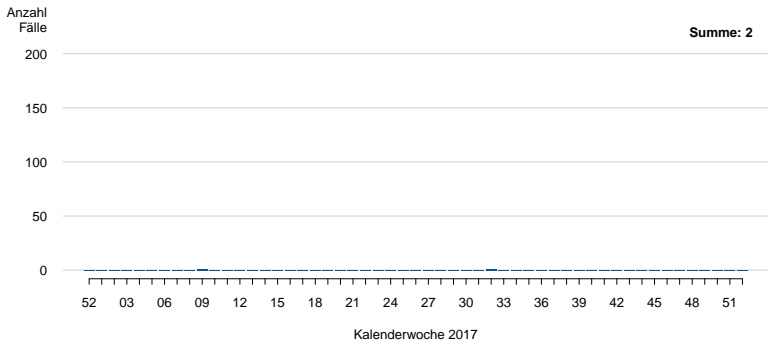


Fälle ALBANIA

Fälle pro Kalenderwoche: ALBANIA
Berichtszeitraum: 2017-01-01 bis 2017-12-31, Stand: 2018-01-08



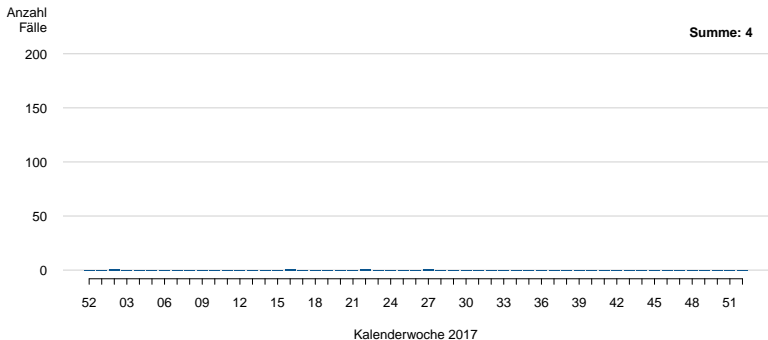
Fälle pro Kalenderwoche: GREECE
Berichtszeitraum: 2017-01-01 bis 2017-12-31, Stand: 2018-01-08



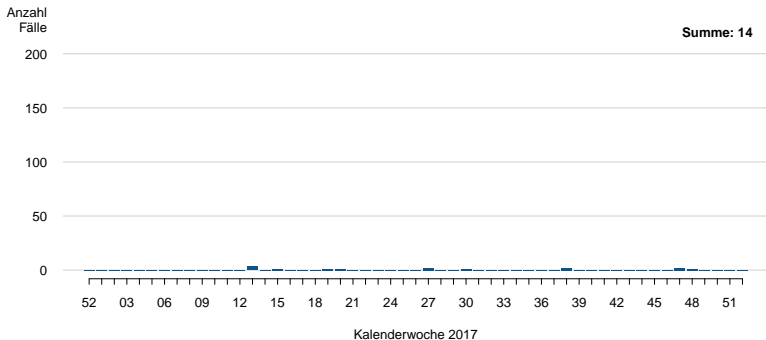
Fälle MACEDONIA (FYROM)

Fälle pro Kalenderwoche: THE FORMER YUGOSLAV REPUBLIC OF MACEDONIA

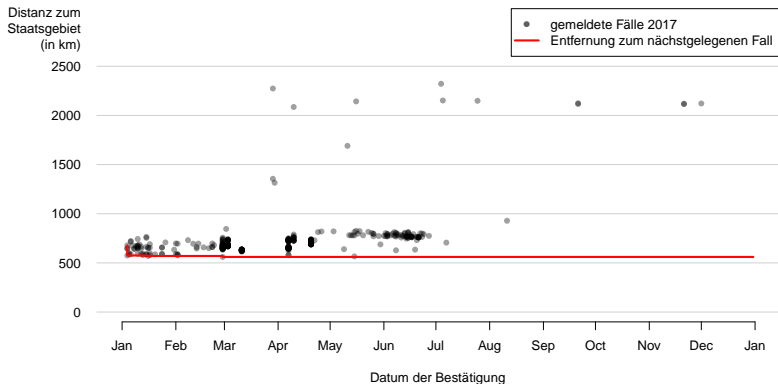
Berichtszeitraum: 2017-01-01 bis 2017-12-31, Stand: 2018-01-08



Fälle pro Kalenderwoche: TURKEY
Berichtszeitraum: 2017-01-01 bis 2017-12-31, Stand: 2018-01-08



Entfernung der Fälle zur österreichischen Staatsgrenze



Berichtszeitraum: 2017-01-01 bis 2017-12-31, Stand: 2018-01-08

Fälle Jan 2017

ADNS-Regionen mit gemeldeten Fällen seit 01.01.2017:

rot = Regionen mit Fällen
im **aktuellen Monat**,
braun = Regionen mit
Fällen davor,
schraffiert = Regionen
mit Fällen sowohl im
aktuellen Monat als auch
davor.



Fälle Jan–Feb 2017

ADNS-Regionen mit gemeldeten Fällen seit 01.01.2017:

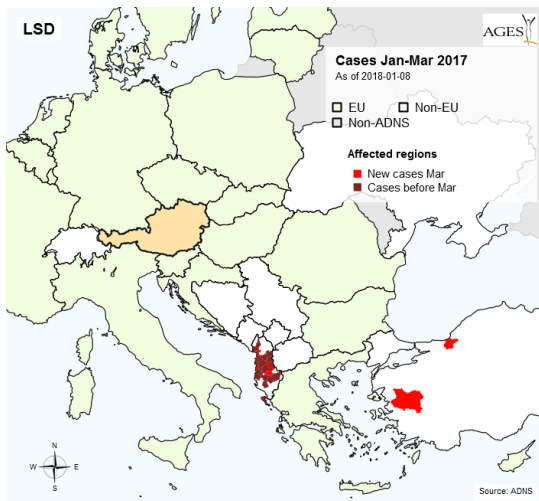
rot = Regionen mit Fällen
im **aktuellen Monat**,
braun = Regionen mit
Fällen davor,
schraffiert = Regionen
mit Fällen sowohl im
aktuellen Monat als auch
davor.



Fälle Jan–Mar 2017

ADNS-Regionen mit gemeldeten Fällen seit 01.01.2017:

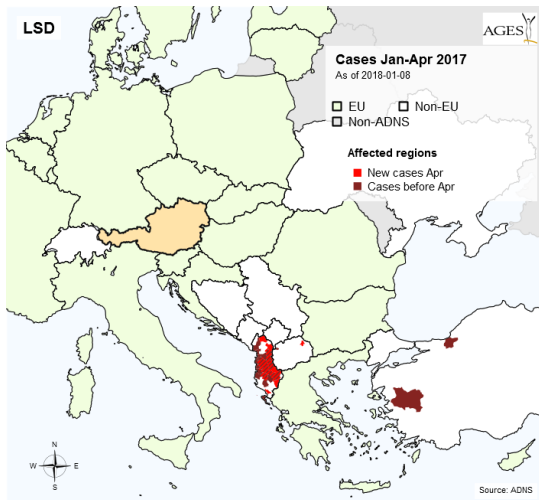
rot = Regionen mit Fällen
im **aktuellen Monat**,
braun = Regionen mit
Fällen davor,
schraffiert = Regionen
mit Fällen sowohl im
aktuellen Monat als auch
davor.



Fälle Jan–Apr 2017

ADNS-Regionen mit gemeldeten Fällen seit 01.01.2017:

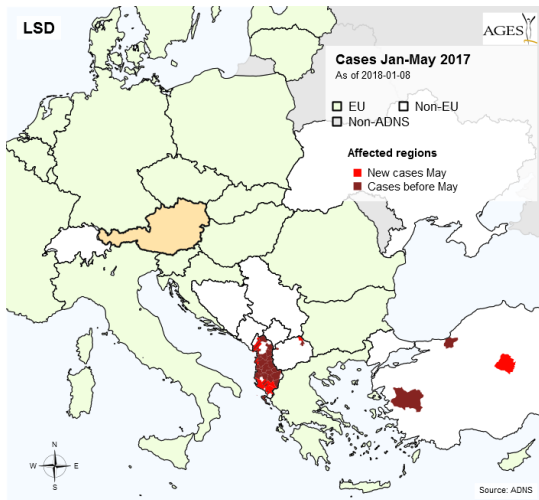
rot = Regionen mit Fällen
im **aktuellen Monat**,
braun = Regionen mit
Fällen davor,
schraffiert = Regionen
mit Fällen sowohl im
aktuellen Monat als auch
davor.



Fälle Jan–May 2017

ADNS-Regionen mit gemeldeten Fällen seit 01.01.2017:

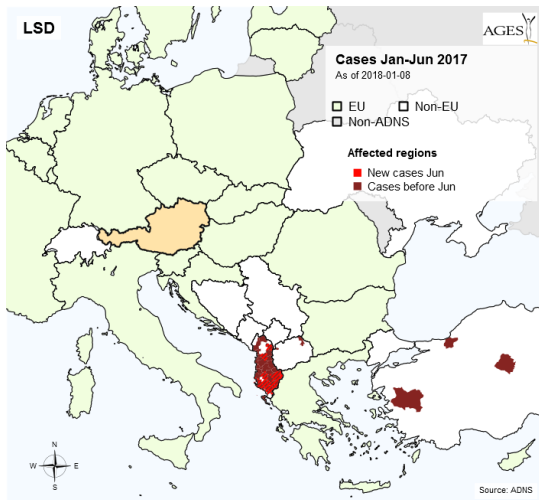
rot = Regionen mit Fällen
im **aktuellen Monat**,
braun = Regionen mit
Fällen davor,
schraffiert = Regionen
mit Fällen sowohl im
aktuellen Monat als auch
davor.



Fälle Jan–Jun 2017

ADNS-Regionen mit gemeldeten Fällen seit 01.01.2017:

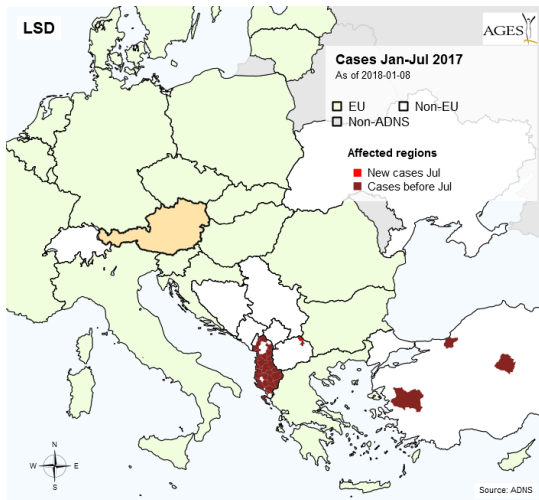
rot = Regionen mit Fällen
im **aktuellen Monat**,
braun = Regionen mit
Fällen davor,
schraffiert = Regionen
mit Fällen sowohl im
aktuellen Monat als auch
davor.



Fälle Jan–Jul 2017

ADNS-Regionen mit gemeldeten Fällen seit 01.01.2017:

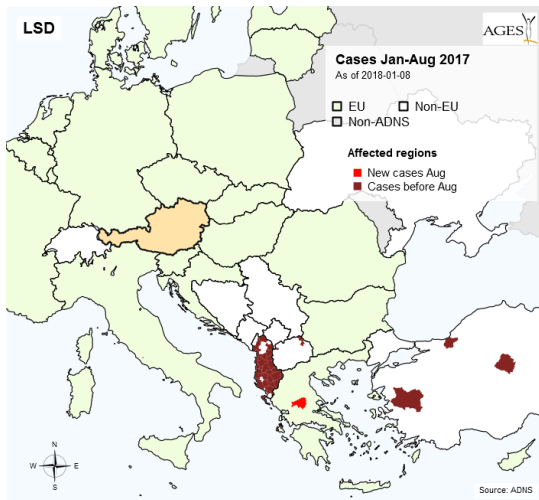
rot = Regionen mit Fällen
im **aktuellen Monat**,
braun = Regionen mit
Fällen davor,
schraffiert = Regionen
mit Fällen sowohl im
aktuellen Monat als auch
davor.



Fälle Jan–Aug 2017

ADNS-Regionen mit gemeldeten Fällen seit 01.01.2017:

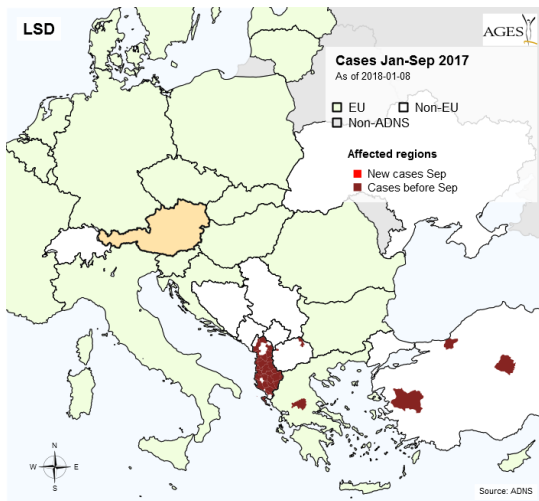
rot = Regionen mit Fällen
im **aktuellen Monat**,
braun = Regionen mit
Fällen davor,
schraffiert = Regionen
mit Fällen sowohl im
aktuellen Monat als auch
davor.



Fälle Jan–Sep 2017

ADNS-Regionen mit gemeldeten Fällen seit 01.01.2017:

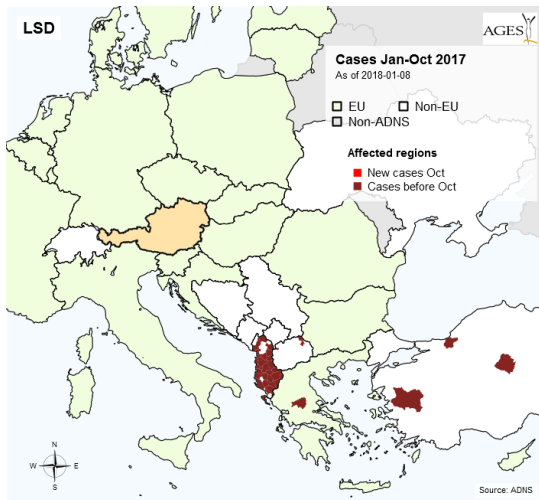
rot = Regionen mit Fällen
im **aktuellen Monat**,
braun = Regionen mit
Fällen davor,
schraffiert = Regionen
mit Fällen sowohl im
aktuellen Monat als auch
davor.



Fälle Jan–Oct 2017

ADNS-Regionen mit gemeldeten Fällen seit 01.01.2017:

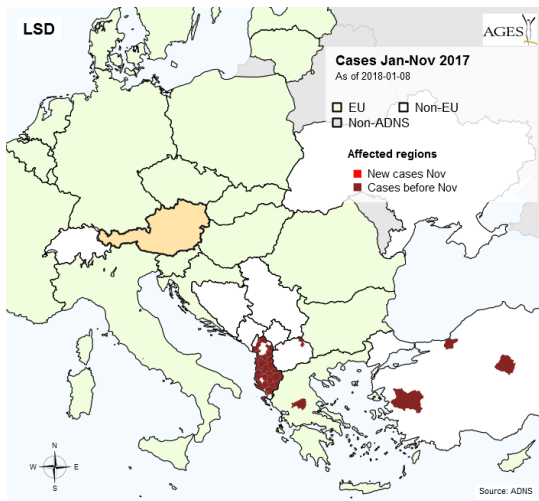
rot = Regionen mit Fällen
im **aktuellen Monat**,
braun = Regionen mit
Fällen davor,
schraffiert = Regionen
mit Fällen sowohl im
aktuellen Monat als auch
davor.



Fälle Jan–Nov 2017

ADNS-Regionen mit gemeldeten Fällen seit 01.01.2017:

rot = Regionen mit Fällen
im **aktuellen Monat**,
braun = Regionen mit
Fällen davor,
schraffiert = Regionen
mit Fällen sowohl im
aktuellen Monat als auch
davor.



Fälle Jan–Dec 2017

ADNS-Regionen mit gemeldeten Fällen seit 01.01.2017:

rot = Regionen mit Fällen
im **aktuellen Monat**,
braun = Regionen mit
Fällen davor,
schraffiert = Regionen
mit Fällen sowohl im
aktuellen Monat als auch
davor.

