

Blauzungenkrankheit (BT)

Archiv der ADNS-Meldungen 2019

Berichtszeitraum: 2019-01-01 bis 2019-12-31

Stand: 2020-01-16

AGES DSR

Hinweis

Datenquelle: ADNS-Meldungen (sofern nicht gesondert ausgewiesen)

Berichtszeitraum: 2019-01-01 bis 2019-12-31

Datenstand: 2020-01-16 10:49

Die Datumsangaben in der Auswertung beziehen sich stets auf das Datum der Bestätigung (*confirmation date*).

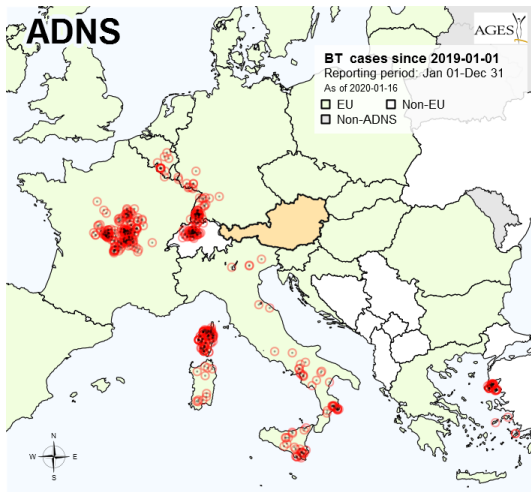
Inhaltlicher Aufbau:

- Karte der Fälle 2019
- Zeitlicher Verlauf der Fälle
- Entfernung der Fälle zur Staatsgrenze
- Monatliche räumliche Ausbreitung

Kontakt: statistik@ages.at

Gemeldete Fälle 2019

Koordinaten der gemeldeten Fälle 2019:



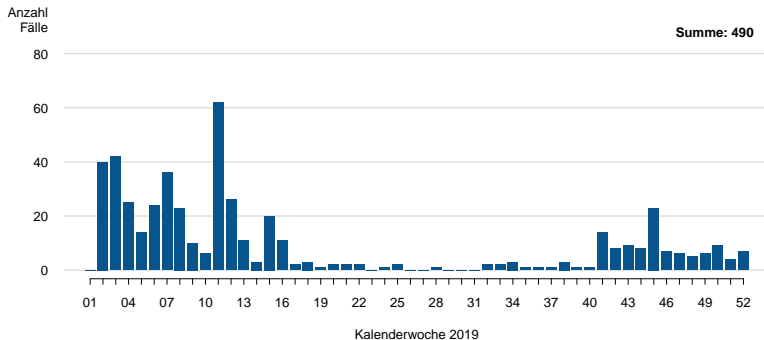
Fälle pro Monat

	Jan	Feb	Mar	Apr	May	Jun	Jul	Aug	Sep	Oct	Nov	Dec	Gesamt
BELGIUM	0	1	5	0	0	0	0	0	1	0	2	3	12
CYPRUS	0	0	0	0	0	0	0	0	0	0	2	0	2
FRANCE	70	70	85	28	3	0	0	0	0	1	0	0	257
GERMANY	35	11	7	2	2	0	0	0	0	0	2	0	59
GREECE	8	4	1	1	0	0	0	0	0	1	0	17	32
ITALY	7	5	9	7	3	3	1	8	3	19	4	5	74
SPAIN	1	0	0	0	0	0	0	0	0	0	0	0	1
SWITZERLAND	0	0	0	0	0	0	0	0	2	19	31	1	53
Gesamt	121	91	107	38	8	3	1	8	6	40	41	26	490

Berichtszeitraum: 2019-01-01 bis 2019-12-31, Stand: 2020-01-16
Tabelle enthält nur Staaten des ADNS-Meldesystems

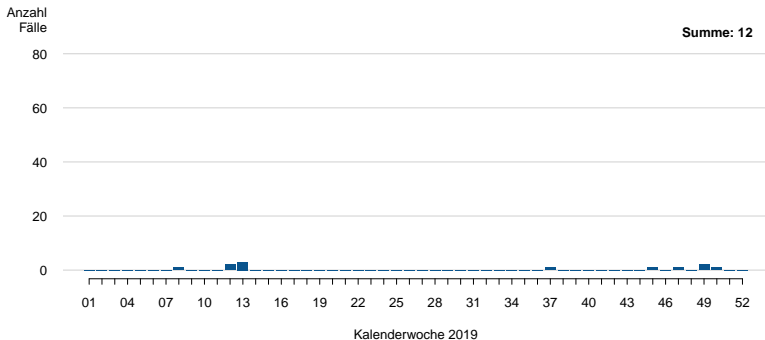
Fälle gesamt

Fälle pro Kalenderwoche: ADNS gesamt
Berichtszeitraum: 2019-01-01 bis 2019-12-31, Stand: 2020-01-16

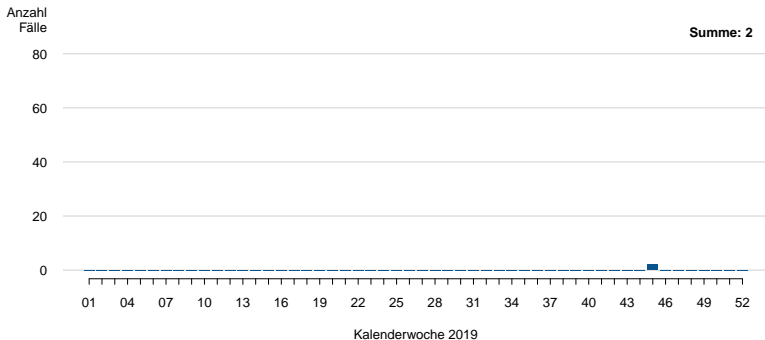


Fälle BELGIUM

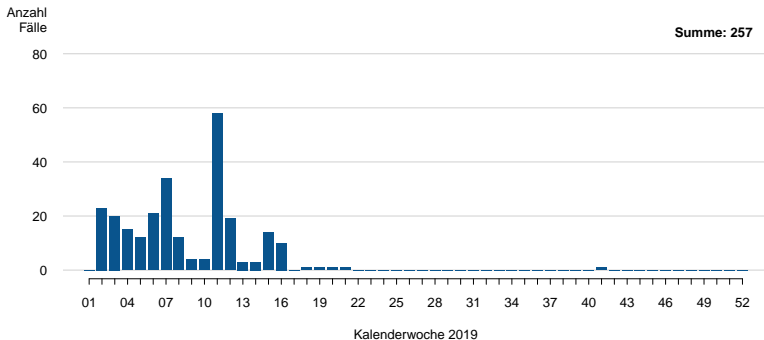
Fälle pro Kalenderwoche: BELGIUM
Berichtszeitraum: 2019-01-01 bis 2019-12-31, Stand: 2020-01-16



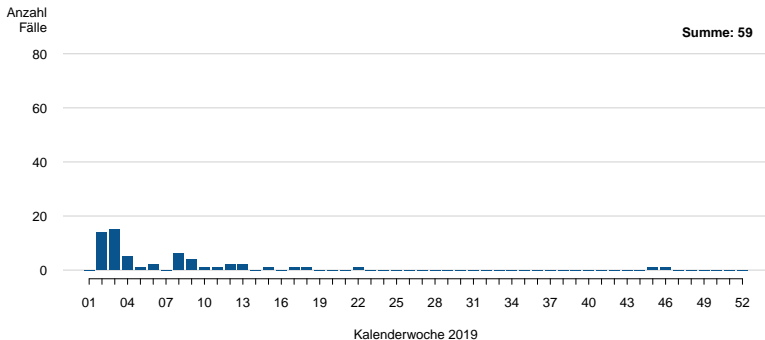
Fälle pro Kalenderwoche: CYPRUS
Berichtszeitraum: 2019-01-01 bis 2019-12-31, Stand: 2020-01-16



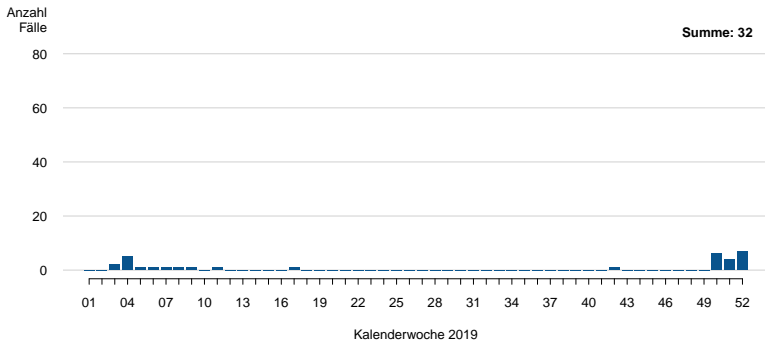
Fälle pro Kalenderwoche: FRANCE
Berichtszeitraum: 2019-01-01 bis 2019-12-31, Stand: 2020-01-16



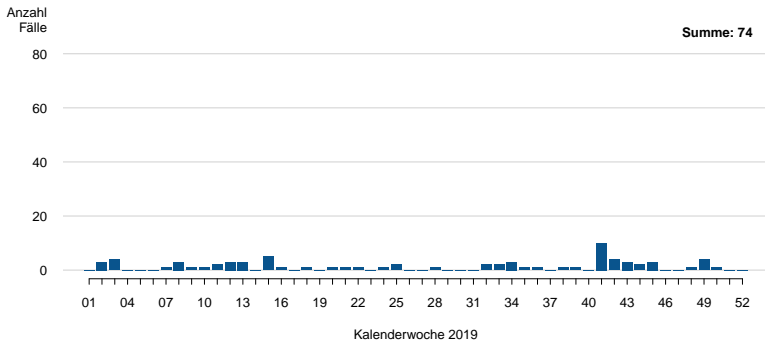
Fälle pro Kalenderwoche: GERMANY
Berichtszeitraum: 2019-01-01 bis 2019-12-31, Stand: 2020-01-16



Fälle pro Kalenderwoche: GREECE
Berichtszeitraum: 2019-01-01 bis 2019-12-31, Stand: 2020-01-16

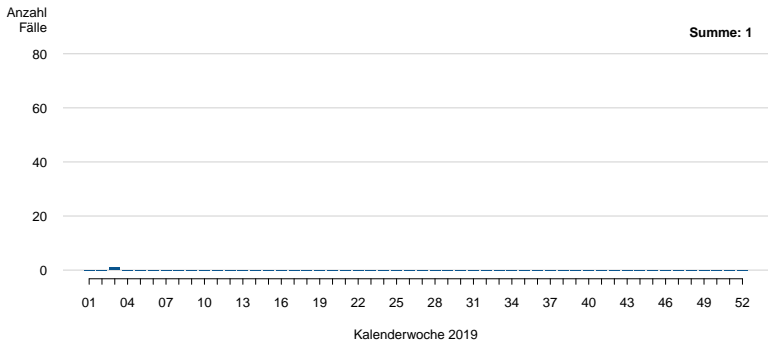


Fälle pro Kalenderwoche: ITALY
Berichtszeitraum: 2019-01-01 bis 2019-12-31, Stand: 2020-01-16

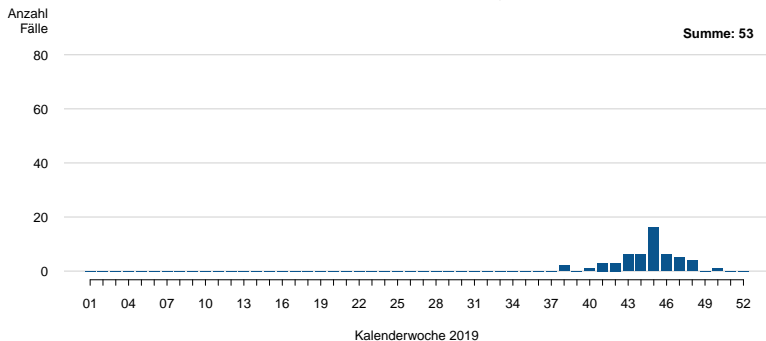


Fälle SPAIN

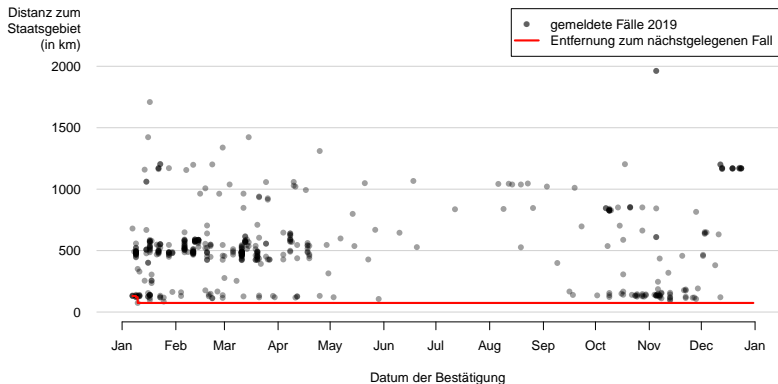
Fälle pro Kalenderwoche: SPAIN
Berichtszeitraum: 2019-01-01 bis 2019-12-31, Stand: 2020-01-16



Fälle pro Kalenderwoche: SWITZERLAND
Berichtszeitraum: 2019-01-01 bis 2019-12-31, Stand: 2020-01-16

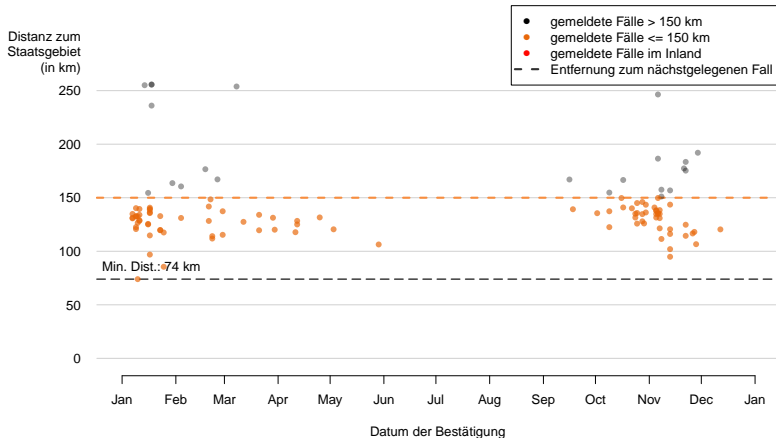


Entfernung der Fälle zur österreichischen Staatsgrenze



Berichtszeitraum: 2019-01-01 bis 2019-12-31, Stand: 2020-01-16

Entfernung der ausländischen Fälle zur österreichischen Staatsgrenze (Ausschnitt)

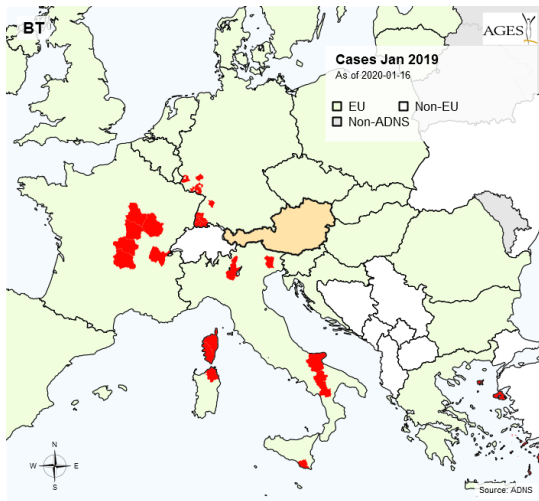


Berichtszeitraum: 2019-01-01 bis 2019-12-31, Stand: 2020-01-16

Fälle Jan 2019

ADNS-Regionen mit gemeldeten Fällen seit 01.01.2019:

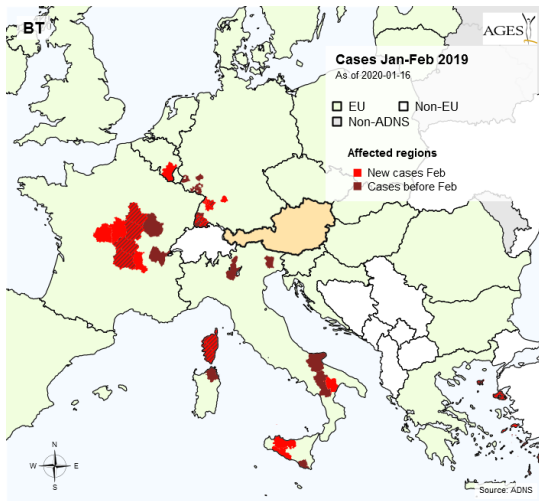
rot = Regionen mit Fällen
im **aktuellen Monat**,
braun = Regionen mit
Fällen davor,
schraffiert = Regionen
mit Fällen sowohl im
aktuellen Monat als auch
davor.



Fälle Jan–Feb 2019

ADNS-Regionen mit gemeldeten Fällen seit 01.01.2019:

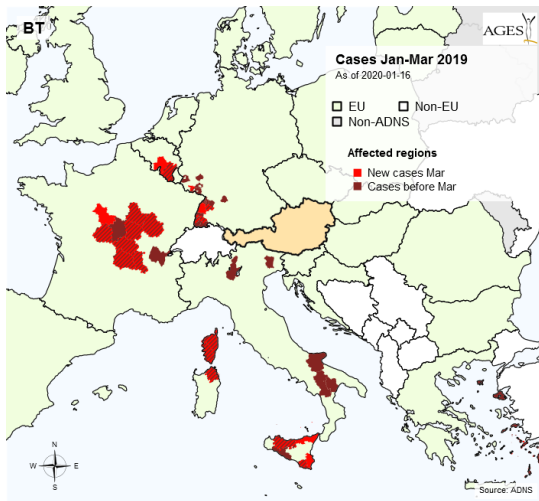
rot = Regionen mit Fällen
im **aktuellen Monat**,
braun = Regionen mit
Fällen davor,
schraffiert = Regionen
mit Fällen sowohl im
aktuellen Monat als auch
davor.



Fälle Jan–Mar 2019

ADNS-Regionen mit gemeldeten Fällen seit 01.01.2019:

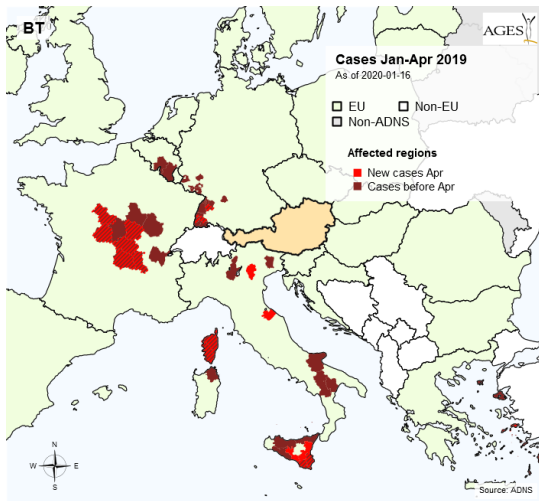
rot = Regionen mit Fällen
im **aktuellen Monat**,
braun = Regionen mit
Fällen davor,
schraffiert = Regionen
mit Fällen sowohl im
aktuellen Monat als auch
davor.



Fälle Jan–Apr 2019

ADNS-Regionen mit gemeldeten Fällen seit 01.01.2019:

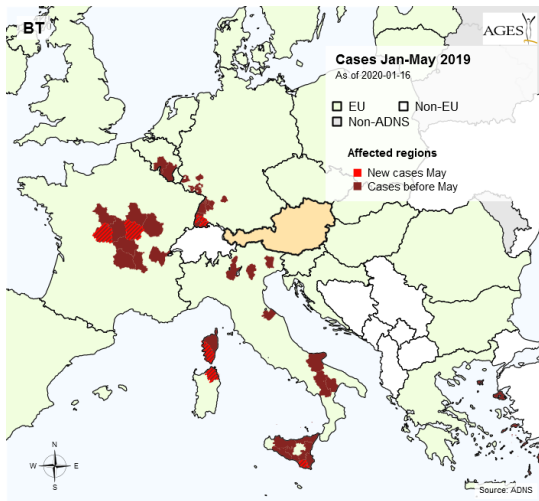
rot = Regionen mit Fällen
im **aktuellen Monat**,
braun = Regionen mit
Fällen davor,
schraffiert = Regionen
mit Fällen sowohl im
aktuellen Monat als auch
davor.



Fälle Jan–May 2019

ADNS-Regionen mit gemeldeten Fällen seit 01.01.2019:

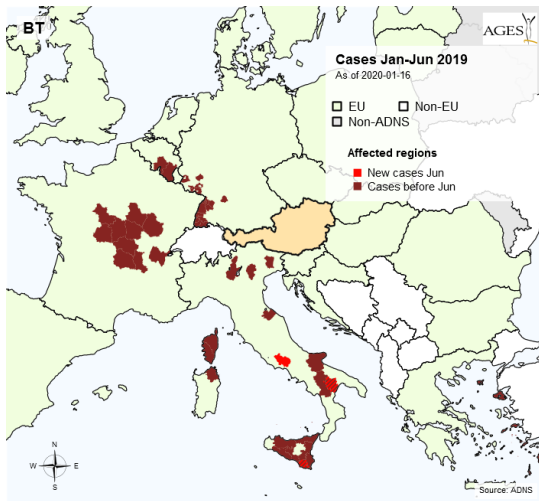
rot = Regionen mit Fällen
im **aktuellen Monat**,
braun = Regionen mit
Fällen davor,
schraffiert = Regionen
mit Fällen sowohl im
aktuellen Monat als auch
davor.



Fälle Jan–Jun 2019

ADNS-Regionen mit gemeldeten Fällen seit 01.01.2019:

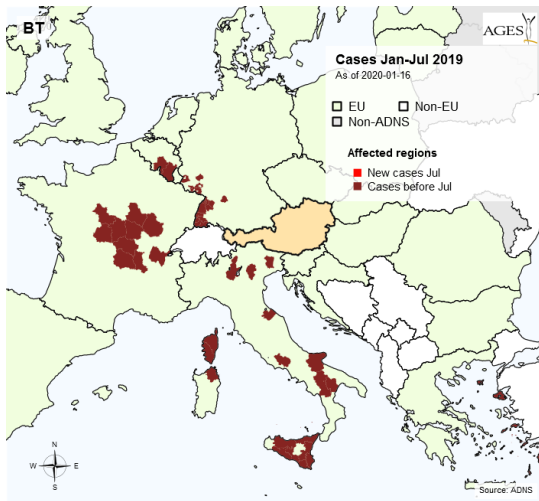
rot = Regionen mit Fällen
im **aktuellen Monat**,
braun = Regionen mit
Fällen davor,
schraffiert = Regionen
mit Fällen sowohl im
aktuellen Monat als auch
davor.



Fälle Jan–Jul 2019

ADNS-Regionen mit gemeldeten Fällen seit 01.01.2019:

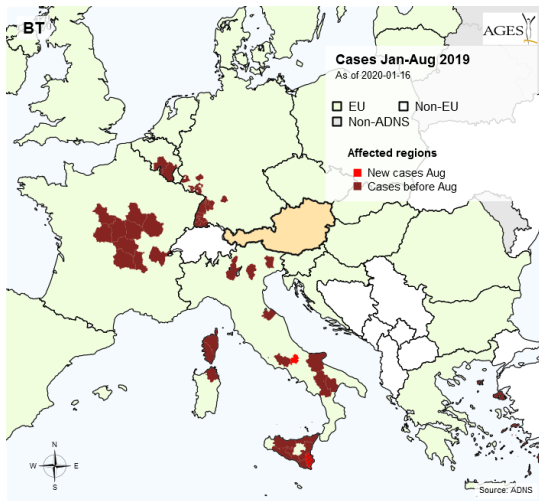
rot = Regionen mit Fällen
im **aktuellen Monat**,
braun = Regionen mit
Fällen davor,
schraffiert = Regionen
mit Fällen sowohl im
aktuellen Monat als auch
davor.



Fälle Jan–Aug 2019

ADNS-Regionen mit gemeldeten Fällen seit 01.01.2019:

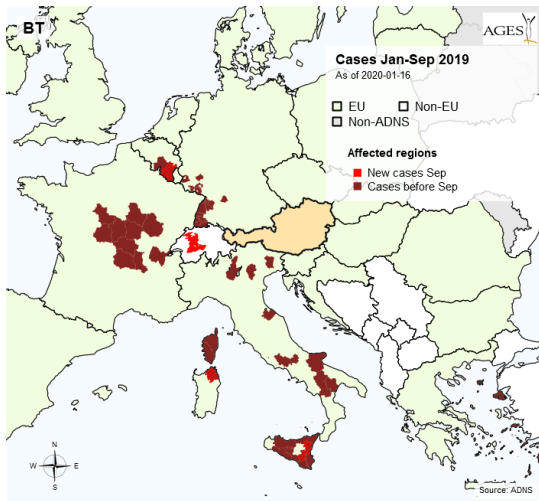
rot = Regionen mit Fällen
im **aktuellen Monat**,
braun = Regionen mit
Fällen davor,
schraffiert = Regionen
mit Fällen sowohl im
aktuellen Monat als auch
davor.



Fälle Jan–Sep 2019

ADNS-Regionen mit gemeldeten Fällen seit 01.01.2019:

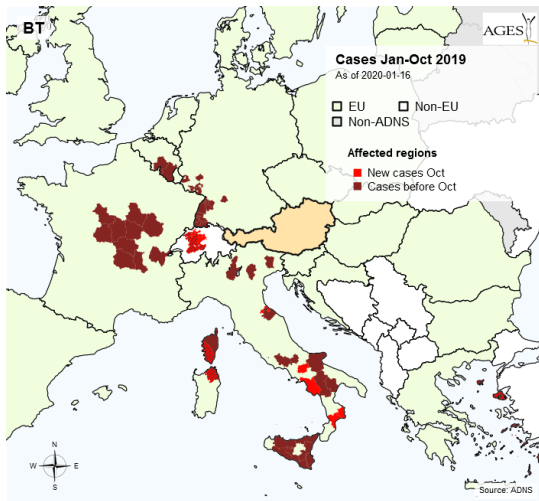
rot = Regionen mit Fällen
im **aktuellen Monat**,
braun = Regionen mit
Fällen davor,
schraffiert = Regionen
mit Fällen sowohl im
aktuellen Monat als auch
davor.



Fälle Jan–Oct 2019

ADNS-Regionen mit gemeldeten Fällen seit 01.01.2019:

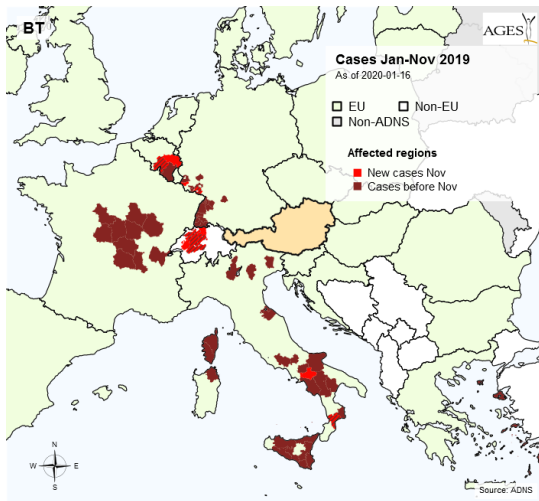
rot = Regionen mit Fällen
im **aktuellen Monat**,
braun = Regionen mit
Fällen davor,
schraffiert = Regionen
mit Fällen sowohl im
aktuellen Monat als auch
davor.



Fälle Jan–Nov 2019

ADNS-Regionen mit gemeldeten Fällen seit 01.01.2019:

rot = Regionen mit Fällen
im **aktuellen Monat**,
braun = Regionen mit
Fällen davor,
schraffiert = Regionen
mit Fällen sowohl im
aktuellen Monat als auch
davor.



Fälle Jan–Dec 2019

ADNS-Regionen mit gemeldeten Fällen seit 01.01.2019:

rot = Regionen mit Fällen
im **aktuellen Monat**,
braun = Regionen mit
Fällen davor,
schraffiert = Regionen
mit Fällen sowohl im
aktuellen Monat als auch
davor.

