

Afrikanische Schweinepest bei Haus- und Wildschweinen (ASF)

Archiv der ADNS-Meldungen 2017

Berichtszeitraum: 2017-01-01 bis 2017-12-31

Stand: 2018-01-08

AGES DSR

Hinweis

Datenquelle: ADNS-Meldungen (sofern nicht gesondert ausgewiesen)

Berichtszeitraum: 2017-01-01 bis 2017-12-31

Datenstand: 2018-01-08 08:27

Die Datumsangaben in der Auswertung beziehen sich stets auf das Datum der Bestätigung (*confirmation date*).

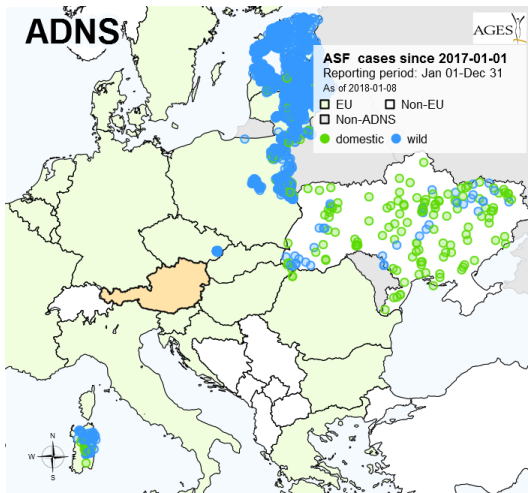
Inhaltlicher Aufbau:

- Karte der Fälle 2017
- Zeitlicher Verlauf der Fälle
- Entfernung der Fälle zur Staatsgrenze
- Monatliche räumliche Ausbreitung

Kontakt: statistik@ages.at

Gemeldete Fälle 2017

Koordinaten der gemeldeten Fälle 2017:



Fälle pro Monat (Hausschweine)

ASF-Fälle bei Hausschweinen:

	Jan	Feb	Mar	Apr	May	Jun	Jul	Aug	Sep	Oct	Nov	Dec	Gesamt
ESTONIA	0	0	0	0	0	1	1	0	1	0	0	0	3
ITALY	2	3	2	2	4	2	1	0	0	1	0	0	17
LATVIA	1	1	0	0	0	0	2	0	3	1	0	0	8
LITHUANIA	0	1	0	0	0	4	5	15	5	0	0	0	30
POLAND	0	0	0	0	0	25	17	28	8	2	1	0	81
ROMANIA	0	0	0	0	0	0	1	1	0	0	0	0	2
UKRAINE	21	24	10	6	5	3	8	10	10	15	3	9	124
Gesamt	24	29	12	8	9	35	35	54	27	19	4	9	265

Berichtszeitraum: 2017-01-01 bis 2017-12-31, Stand: 2018-01-08

Tabelle enthält nur Staaten des ADNS-Meldesystems

Fälle pro Monat (Wildschweine)

ASF-Fälle bei Wildschweinen:

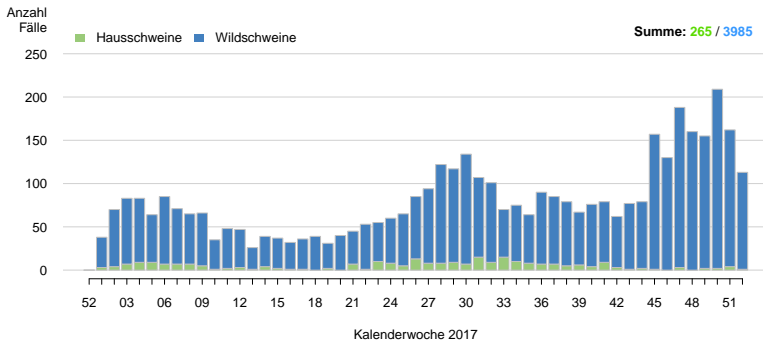
	Jan	Feb	Mar	Apr	May	Jun	Jul	Aug	Sep	Oct	Nov	Dec	Gesamt
CZECH REPUBLIC	0	0	0	0	0	3	69	25	9	12	65	19	202
ESTONIA	103	103	55	27	27	59	66	43	29	37	36	52	637
ITALY	20	5	2	1	0	0	0	0	0	0	46	19	93
LATVIA	71	79	52	53	63	80	107	107	70	73	87	105	947
LITHUANIA	41	50	45	26	34	50	159	125	155	122	301	220	1328
POLAND	35	21	32	29	52	48	50	36	35	70	107	226	741
UKRAINE	0	2	2	1	1	0	5	4	0	2	6	14	37
Gesamt	270	260	188	137	177	240	456	340	298	316	648	655	3985

Berichtszeitraum: 2017-01-01 bis 2017-12-31, Stand: 2018-01-08

Tabelle enthält nur Staaten des ADNS-Meldesystems

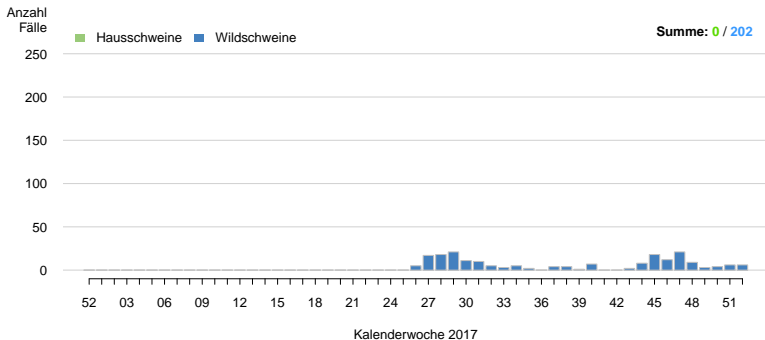
Fälle gesamt

Fälle pro Kalenderwoche: ADNS gesamt
Berichtszeitraum: 2017-01-01 bis 2017-12-31, Stand: 2018-01-08

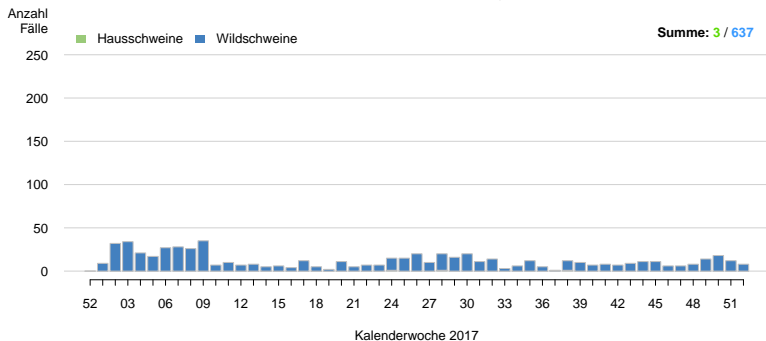


Fälle CZECH REPUBLIC

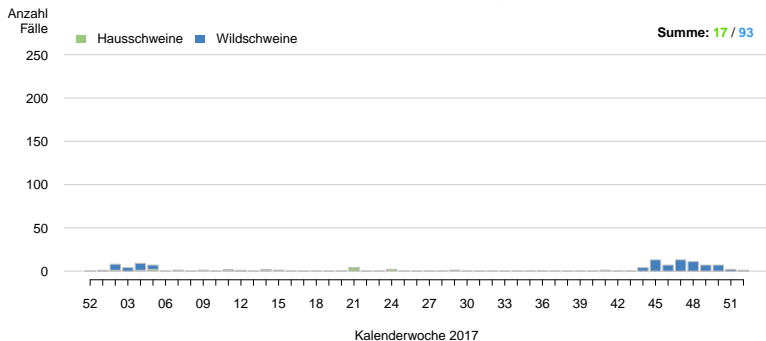
Fälle pro Kalenderwoche: CZECH REPUBLIC
Berichtszeitraum: 2017-01-01 bis 2017-12-31, Stand: 2018-01-08



Fälle pro Kalenderwoche: ESTONIA
Berichtszeitraum: 2017-01-01 bis 2017-12-31, Stand: 2018-01-08

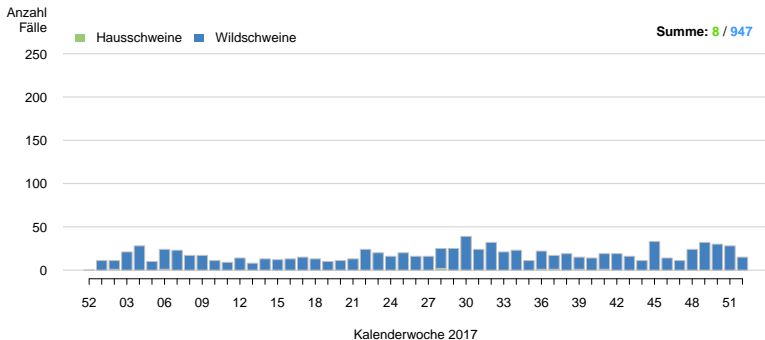


Fälle pro Kalenderwoche: ITALY
Berichtszeitraum: 2017-01-01 bis 2017-12-31, Stand: 2018-01-08

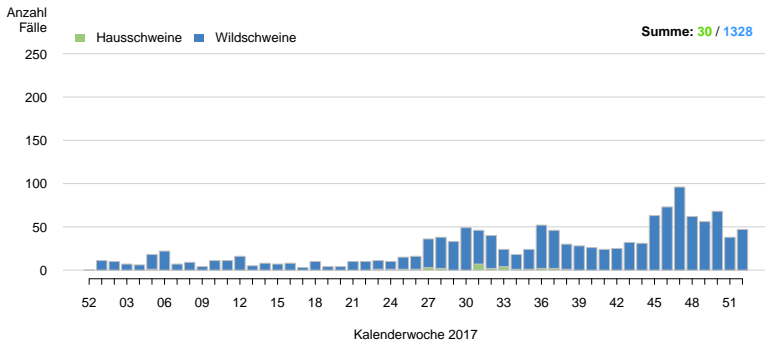


Fälle pro Kalenderwoche: LATVIA

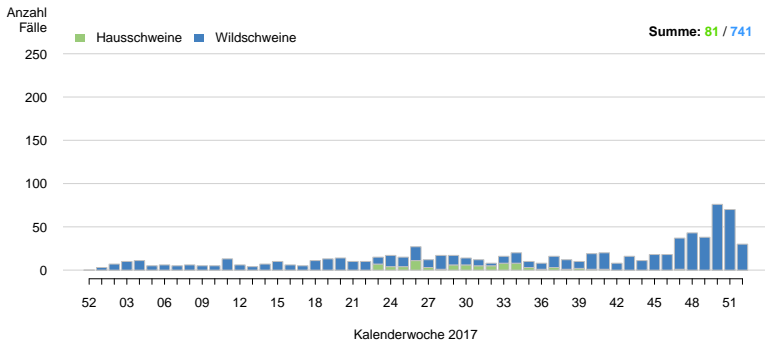
Berichtszeitraum: 2017-01-01 bis 2017-12-31, Stand: 2018-01-08



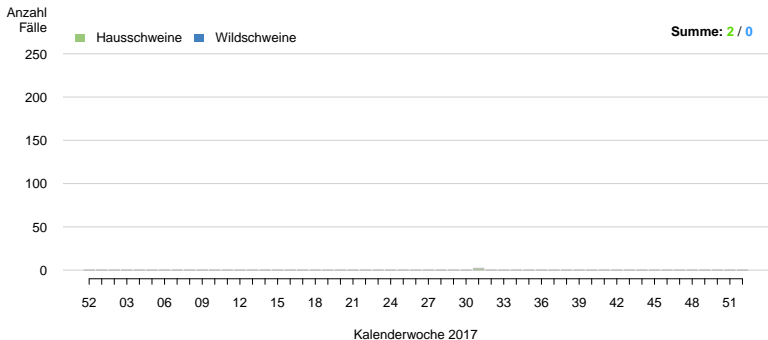
Fälle pro Kalenderwoche: LITHUANIA
Berichtszeitraum: 2017-01-01 bis 2017-12-31, Stand: 2018-01-08



Fälle pro Kalenderwoche: POLAND
Berichtszeitraum: 2017-01-01 bis 2017-12-31, Stand: 2018-01-08

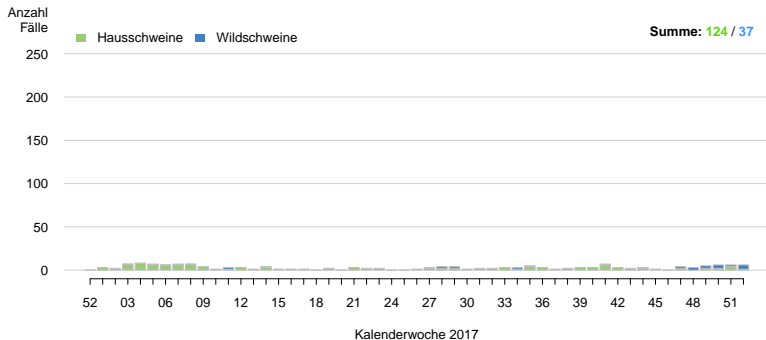


Fälle pro Kalenderwoche: ROMANIA
Berichtszeitraum: 2017-01-01 bis 2017-12-31, Stand: 2018-01-08

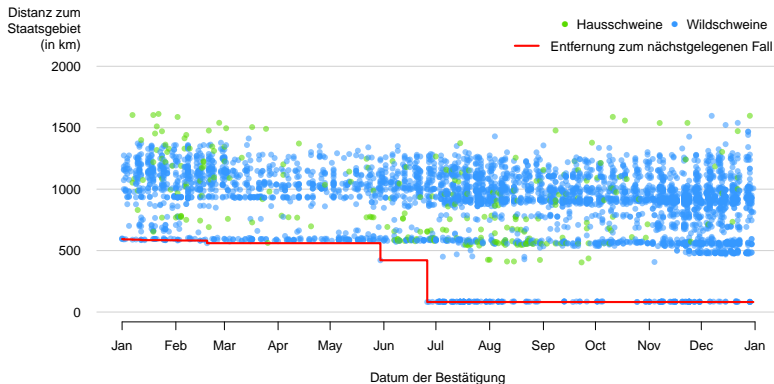


Fälle UKRAINE

Fälle pro Kalenderwoche: UKRAINE
Berichtszeitraum: 2017-01-01 bis 2017-12-31, Stand: 2018-01-08

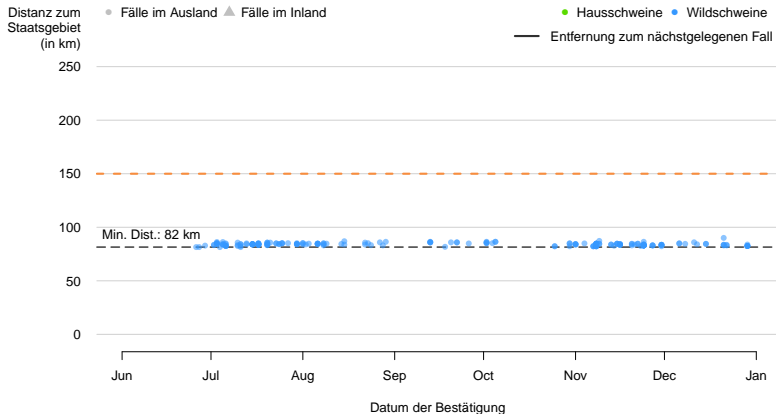


Entfernung der Fälle zur österreichischen Staatsgrenze



Berichtszeitraum: 2017-01-01 bis 2017-12-31, Stand: 2018-01-08

Entfernung der ausländischen Fälle zur österreichischen Staatsgrenze (Ausschnitt)

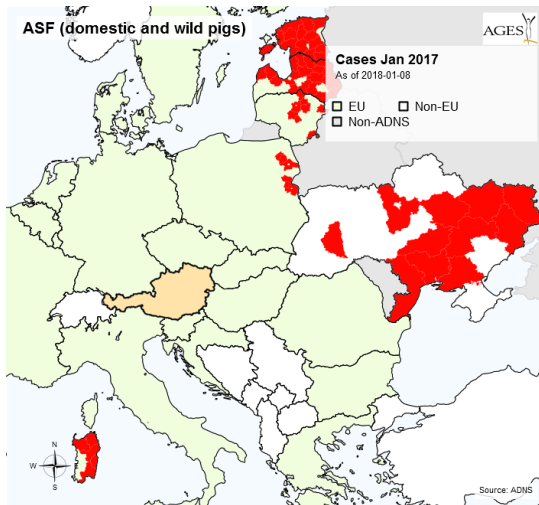


Berichtszeitraum: 2017-01-01 bis 2017-12-31, Stand: 2018-01-08

Fälle Jan 2017 (gesamt)

ADNS-Regionen mit gemeldeten Fällen seit 01.01.2017:

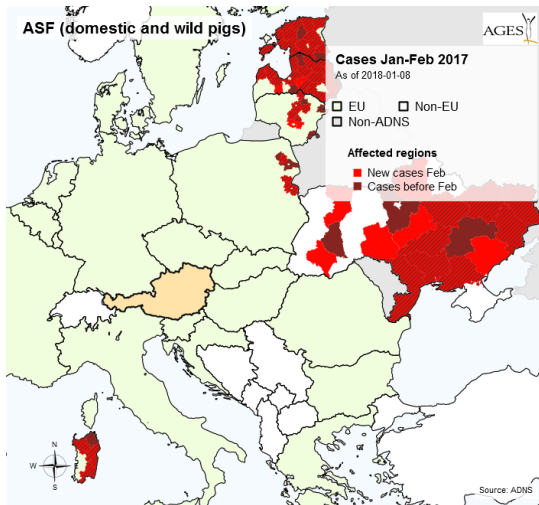
rot = Regionen mit Fällen
im **aktuellen Monat**,
braun = Regionen mit
Fällen davor,
schraffiert = Regionen
mit Fällen sowohl im
aktuellen Monat als auch
davor.



Fälle Jan–Feb 2017 (gesamt)

ADNS-Regionen mit gemeldeten Fällen seit 01.01.2017:

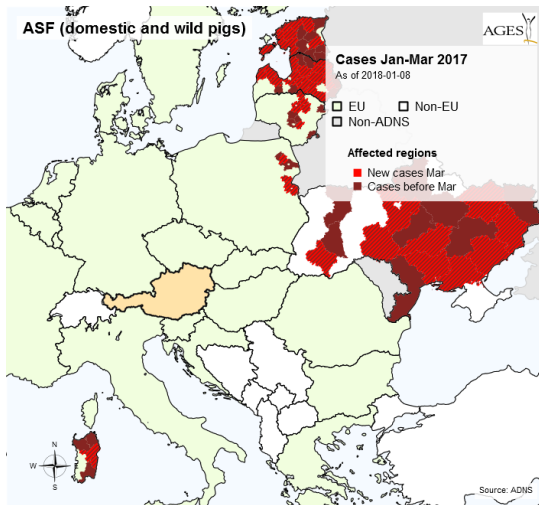
rot = Regionen mit Fällen
im **aktuellen Monat**,
braun = Regionen mit
Fällen davor,
schraffiert = Regionen
mit Fällen sowohl im
aktuellen Monat als auch
davor.



Fälle Jan–Mar 2017 (gesamt)

ADNS-Regionen mit gemeldeten Fällen seit 01.01.2017:

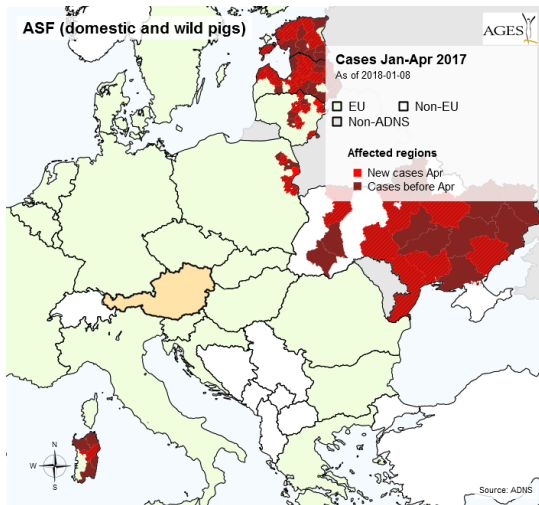
rot = Regionen mit Fällen
im **aktuellen Monat**,
braun = Regionen mit
Fällen davor,
schraffiert = Regionen
mit Fällen sowohl im
aktuellen Monat als auch
davor.



Fälle Jan–Apr 2017 (gesamt)

ADNS-Regionen mit gemeldeten Fällen seit 01.01.2017:

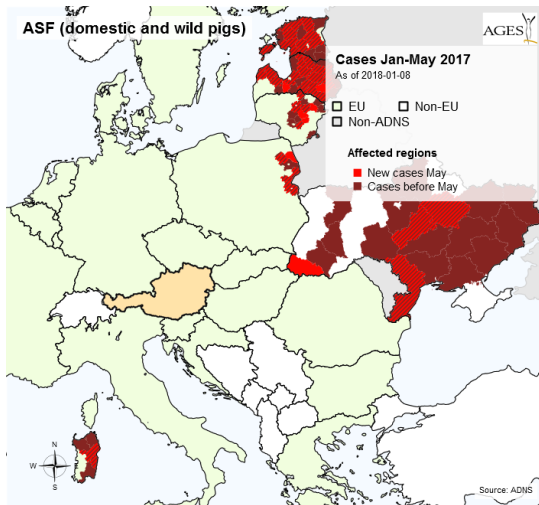
rot = Regionen mit Fällen
im **aktuellen Monat**,
braun = Regionen mit
Fällen davor,
schraffiert = Regionen
mit Fällen sowohl im
aktuellen Monat als auch
davor.



Fälle Jan–May 2017 (gesamt)

ADNS-Regionen mit gemeldeten Fällen seit 01.01.2017:

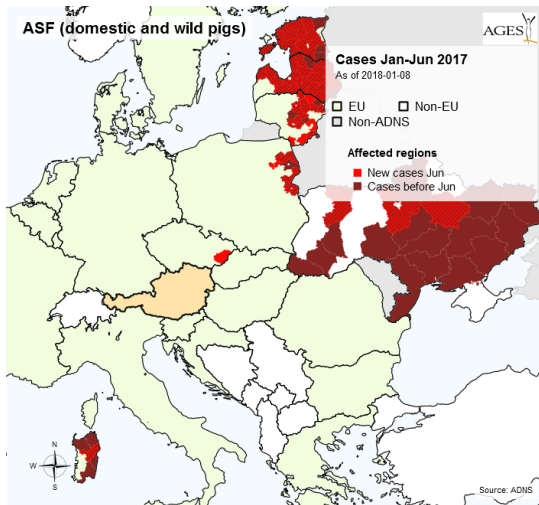
rot = Regionen mit Fällen
im **aktuellen Monat**,
braun = Regionen mit
Fällen davor,
schraffiert = Regionen
mit Fällen sowohl im
aktuellen Monat als auch
davor.



Fälle Jan–Jun 2017 (gesamt)

ADNS-Regionen mit gemeldeten Fällen seit 01.01.2017:

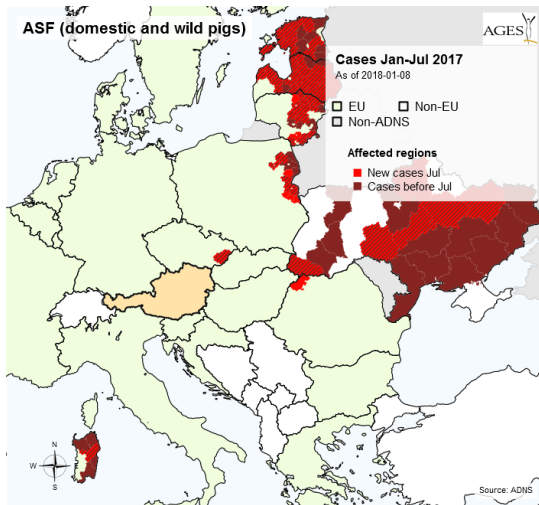
rot = Regionen mit Fällen
im **aktuellen Monat**,
braun = Regionen mit
Fällen davor,
schraffiert = Regionen
mit Fällen sowohl im
aktuellen Monat als auch
davor.



Fälle Jan–Jul 2017 (gesamt)

ADNS-Regionen mit gemeldeten Fällen seit 01.01.2017:

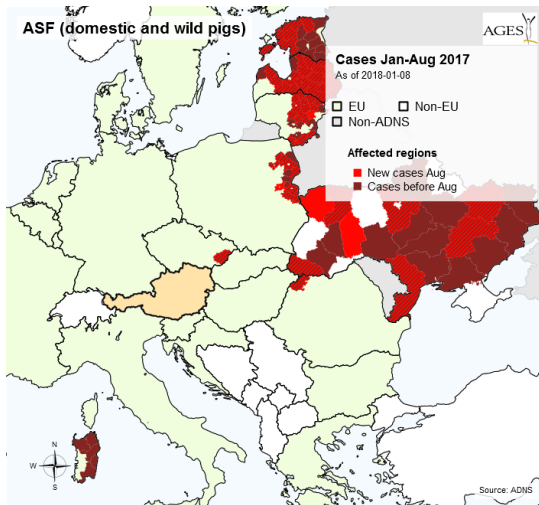
rot = Regionen mit Fällen
im **aktuellen Monat**,
braun = Regionen mit
Fällen davor,
schraffiert = Regionen
mit Fällen sowohl im
aktuellen Monat als auch
davor.



Fälle Jan–Aug 2017 (gesamt)

ADNS-Regionen mit gemeldeten Fällen seit 01.01.2017:

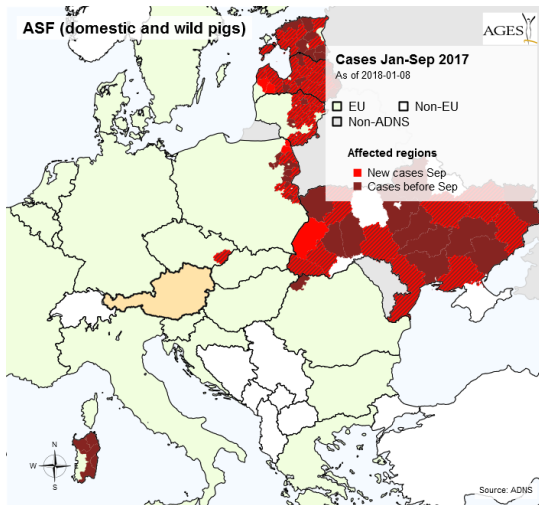
rot = Regionen mit Fällen
im **aktuellen Monat**,
braun = Regionen mit
Fällen davor,
schraffiert = Regionen
mit Fällen sowohl im
aktuellen Monat als auch
davor.



Fälle Jan–Sep 2017 (gesamt)

ADNS-Regionen mit gemeldeten Fällen seit 01.01.2017:

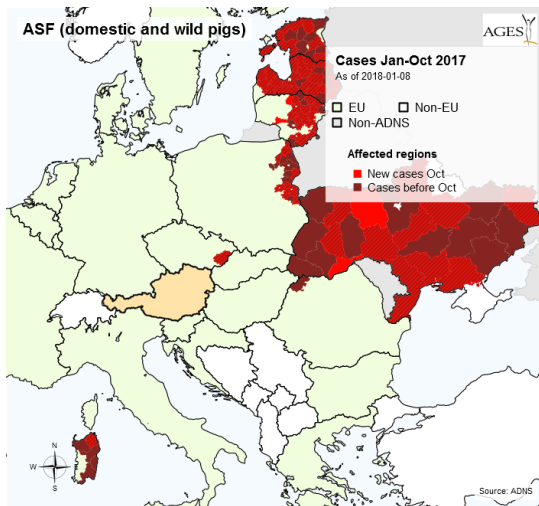
rot = Regionen mit Fällen
im **aktuellen Monat**,
braun = Regionen mit
Fällen davor,
schraffiert = Regionen
mit Fällen sowohl im
aktuellen Monat als auch
davor.



Fälle Jan–Oct 2017 (gesamt)

ADNS-Regionen mit gemeldeten Fällen seit 01.01.2017:

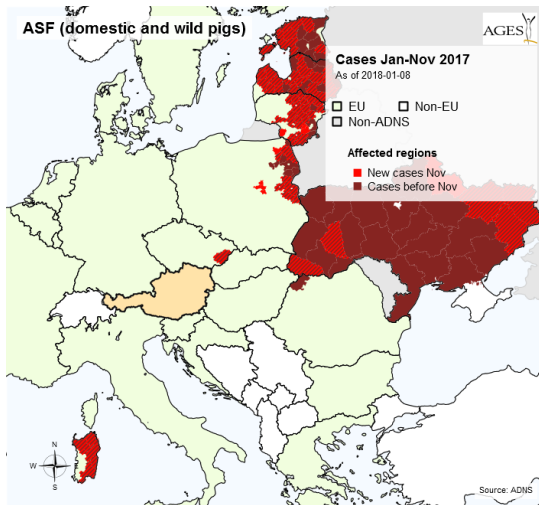
rot = Regionen mit Fällen
im **aktuellen Monat**,
braun = Regionen mit
Fällen davor,
schraffiert = Regionen
mit Fällen sowohl im
aktuellen Monat als auch
davor.



Fälle Jan–Nov 2017 (gesamt)

ADNS-Regionen mit gemeldeten Fällen seit 01.01.2017:

rot = Regionen mit Fällen
im **aktuellen Monat**,
braun = Regionen mit
Fällen davor,
schraffiert = Regionen
mit Fällen sowohl im
aktuellen Monat als auch
davor.



Fälle Jan–Dec 2017 (gesamt)

ADNS-Regionen mit gemeldeten Fällen seit 01.01.2017:

rot = Regionen mit Fällen
im **aktuellen Monat**,
braun = Regionen mit
Fällen davor,
schraffiert = Regionen
mit Fällen sowohl im
aktuellen Monat als auch
davor.

