

Lumpy Skin Disease (LSD)

Archiv der ADNS-Meldungen 2018

Berichtszeitraum: 2018-01-01 bis 2018-12-31

Stand: 2019-01-16

AGES DSR

Hinweis

Datenquelle: ADNS-Meldungen (sofern nicht gesondert ausgewiesen)

Berichtszeitraum: 2018-01-01 bis 2018-12-31

Datenstand: 2019-01-16 14:30

Die Datumsangaben in der Auswertung beziehen sich stets auf das Datum der Bestätigung (*confirmation date*).

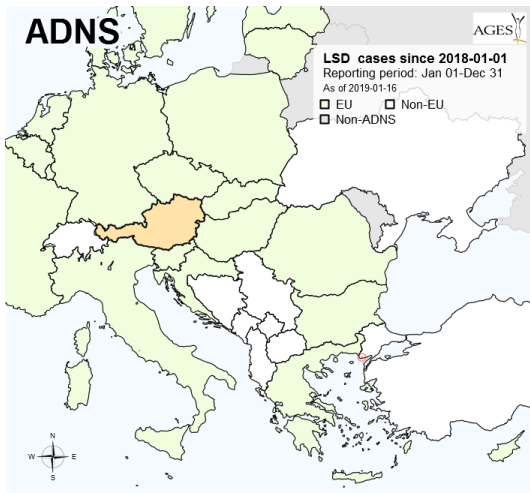
Inhaltlicher Aufbau:

- Karte der Fälle 2018
- Zeitlicher Verlauf der Fälle
- Entfernung der Fälle zur Staatsgrenze
- Monatliche räumliche Ausbreitung

Kontakt: statistik@ages.at

Gemeldete Fälle 2018

Koordinaten der gemeldeten Fälle 2018:

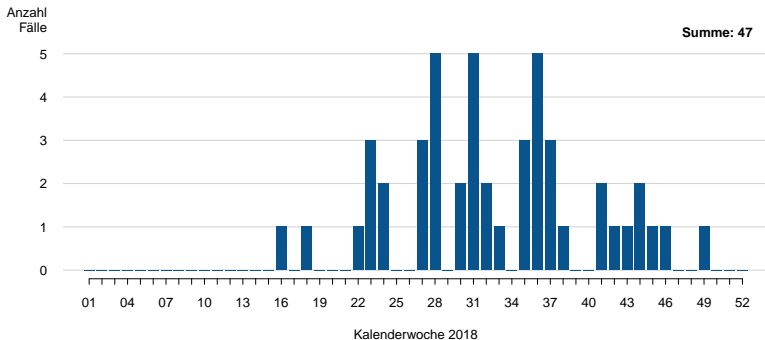


Fälle pro Monat

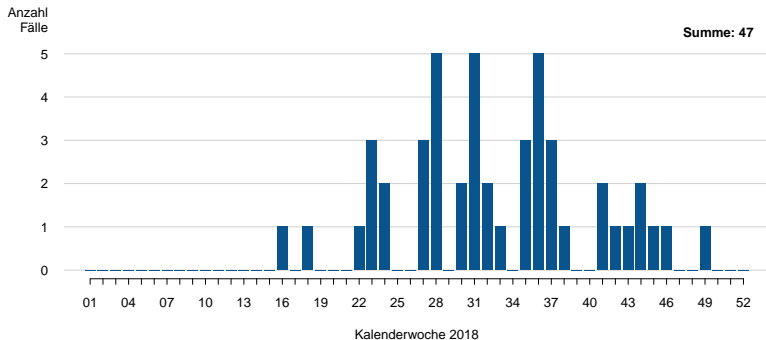
	Jan	Feb	Mar	Apr	May	Jun	Jul	Aug	Sep	Oct	Nov	Dec	Gesamt
TURKEY	0	0	0	2	0	6	10	11	9	4	4	1	47
Gesamt	0	0	0	2	0	6	10	11	9	4	4	1	47

Berichtszeitraum: 2018-01-01 bis 2018-12-31, Stand: 2019-01-16
Tabelle enthält nur Staaten des ADNS-Meldesystems

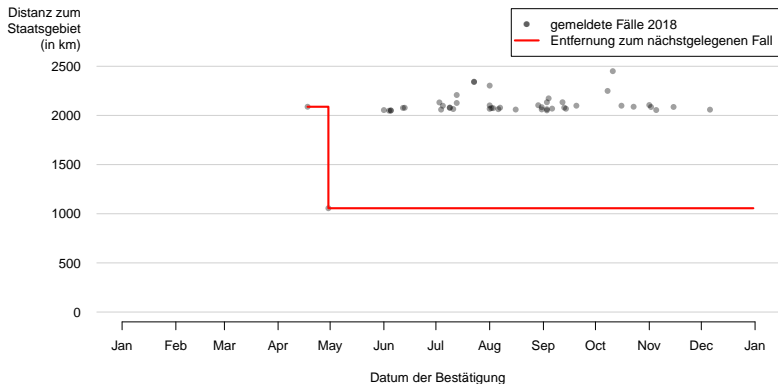
Fälle pro Kalenderwoche: ADNS gesamt
Berichtszeitraum: 2018-01-01 bis 2018-12-31, Stand: 2019-01-16



Fälle pro Kalenderwoche: TURKEY
Berichtszeitraum: 2018-01-01 bis 2018-12-31, Stand: 2019-01-16



Entfernung der Fälle zur österreichischen Staatsgrenze

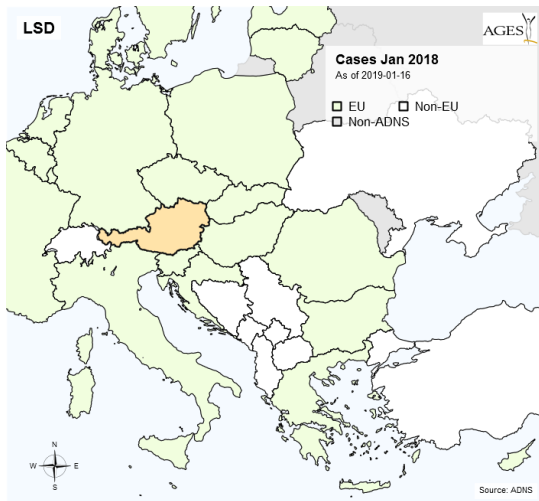


Berichtszeitraum: 2018-01-01 bis 2018-12-31, Stand: 2019-01-16

Fälle Jan 2018

ADNS-Regionen mit gemeldeten Fällen seit 01.01.2018:

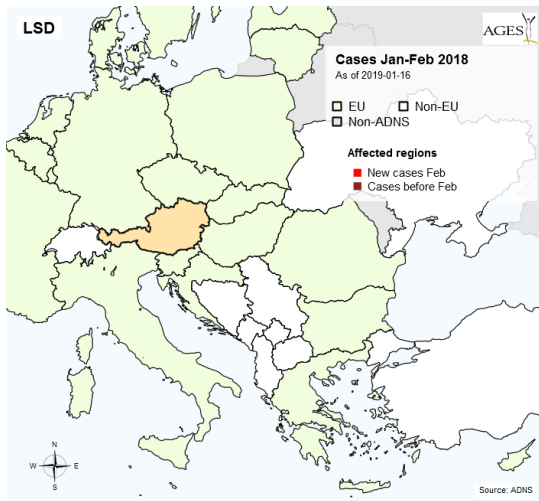
rot = Regionen mit Fällen
im **aktuellen Monat**,
braun = Regionen mit
Fällen davor,
schraffiert = Regionen
mit Fällen sowohl im
aktuellen Monat als auch
davor.



Fälle Jan–Feb 2018

ADNS-Regionen mit gemeldeten Fällen seit 01.01.2018:

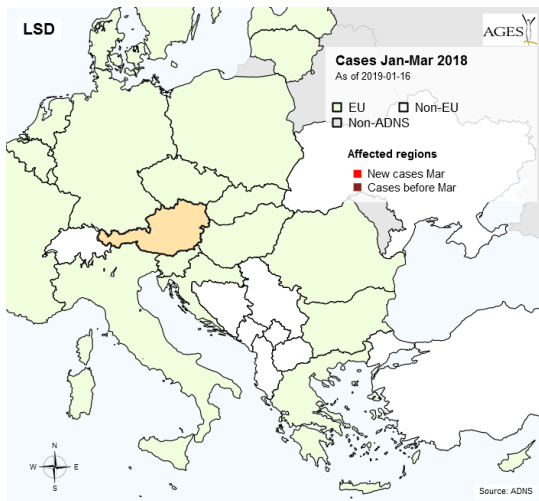
rot = Regionen mit Fällen
im **aktuellen Monat**,
braun = Regionen mit
Fällen davor,
schraffiert = Regionen
mit Fällen sowohl im
aktuellen Monat als auch
davor.



Fälle Jan–Mar 2018

ADNS-Regionen mit gemeldeten Fällen seit 01.01.2018:

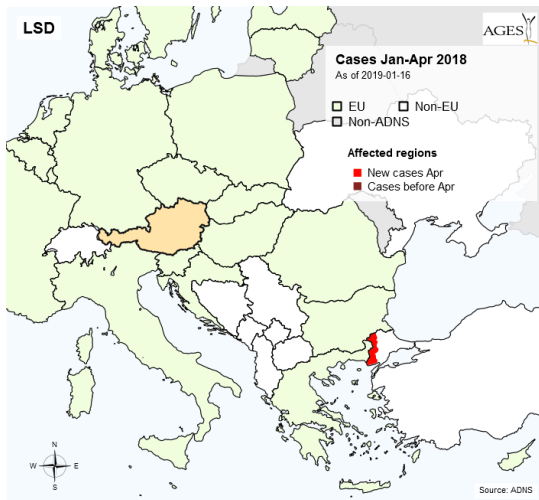
rot = Regionen mit Fällen
im **aktuellen Monat**,
braun = Regionen mit
Fällen davor,
schraffiert = Regionen
mit Fällen sowohl im
aktuellen Monat als auch
davor.



Fälle Jan–Apr 2018

ADNS-Regionen mit gemeldeten Fällen seit 01.01.2018:

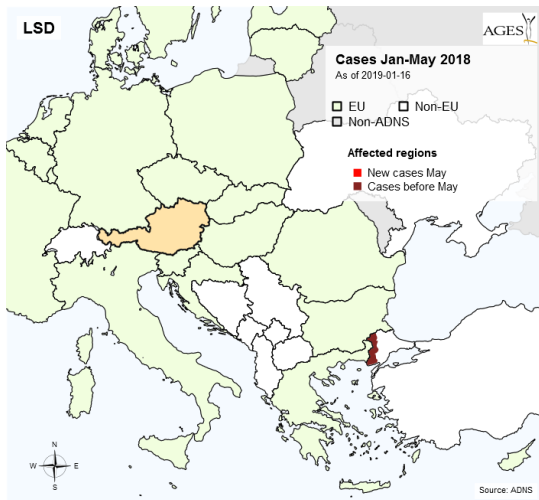
rot = Regionen mit Fällen
im **aktuellen Monat**,
braun = Regionen mit
Fällen davor,
schraffiert = Regionen
mit Fällen sowohl im
aktuellen Monat als auch
davor.



Fälle Jan–May 2018

ADNS-Regionen mit gemeldeten Fällen seit 01.01.2018:

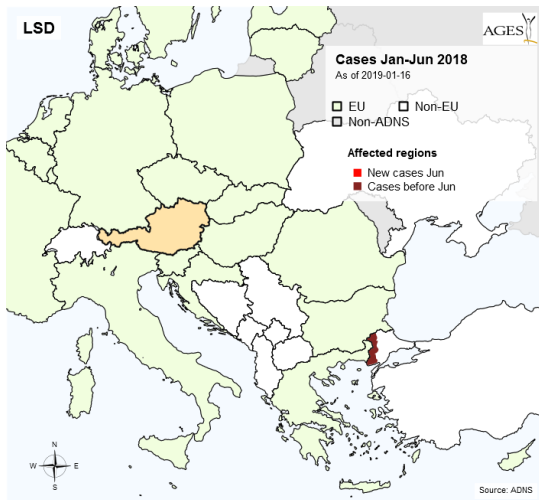
rot = Regionen mit Fällen
im **aktuellen Monat**,
braun = Regionen mit
Fällen davor,
schraffiert = Regionen
mit Fällen sowohl im
aktuellen Monat als auch
davor.



Fälle Jan–Jun 2018

ADNS-Regionen mit gemeldeten Fällen seit 01.01.2018:

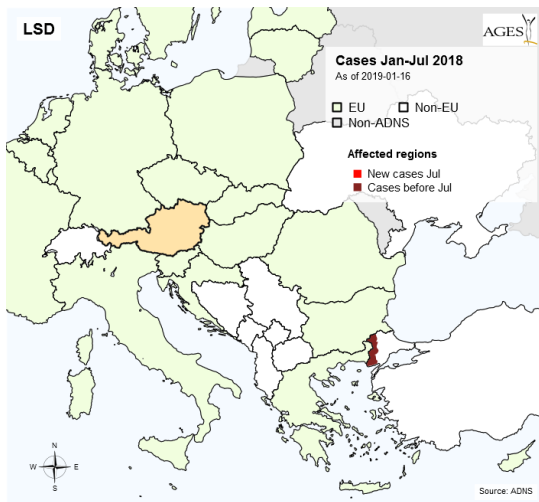
rot = Regionen mit Fällen
im **aktuellen Monat**,
braun = Regionen mit
Fällen davor,
schraffiert = Regionen
mit Fällen sowohl im
aktuellen Monat als auch
davor.



Fälle Jan–Jul 2018

ADNS-Regionen mit gemeldeten Fällen seit 01.01.2018:

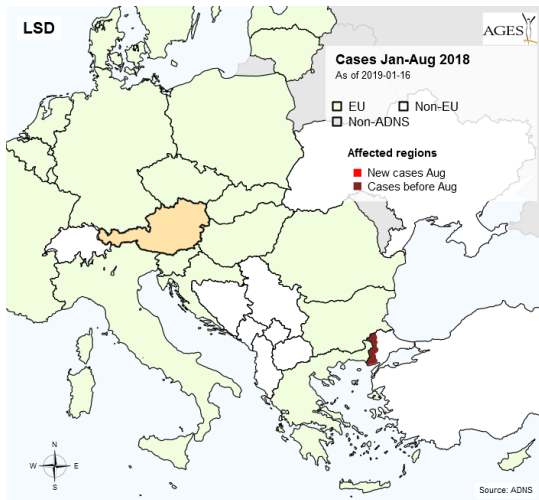
rot = Regionen mit Fällen
im **aktuellen Monat**,
braun = Regionen mit
Fällen davor,
schraffiert = Regionen
mit Fällen sowohl im
aktuellen Monat als auch
davor.



Fälle Jan–Aug 2018

ADNS-Regionen mit gemeldeten Fällen seit 01.01.2018:

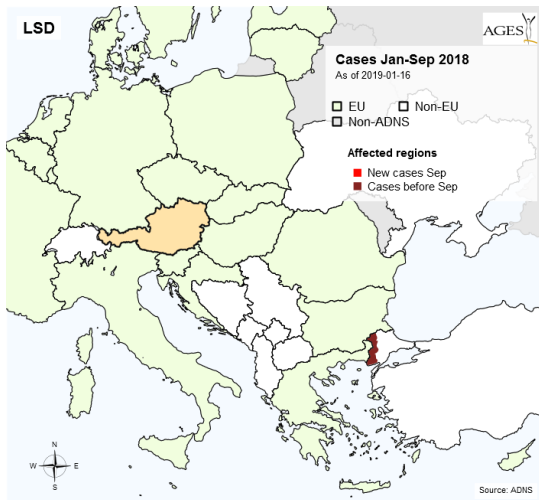
rot = Regionen mit Fällen
im **aktuellen Monat**,
braun = Regionen mit
Fällen davor,
schraffiert = Regionen
mit Fällen sowohl im
aktuellen Monat als auch
davor.



Fälle Jan–Sep 2018

ADNS-Regionen mit gemeldeten Fällen seit 01.01.2018:

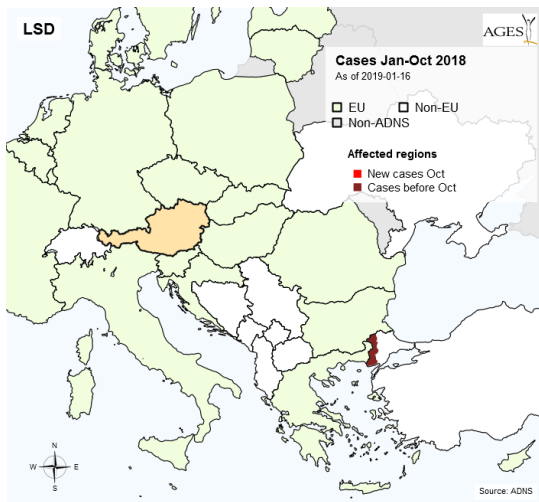
rot = Regionen mit Fällen
im **aktuellen Monat**,
braun = Regionen mit
Fällen davor,
schraffiert = Regionen
mit Fällen sowohl im
aktuellen Monat als auch
davor.



Fälle Jan–Oct 2018

ADNS-Regionen mit gemeldeten Fällen seit 01.01.2018:

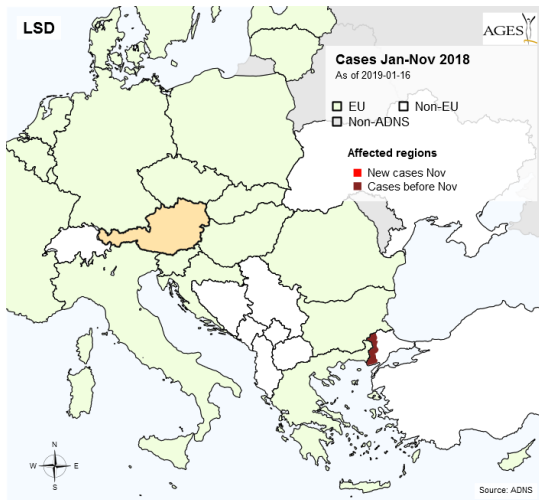
rot = Regionen mit Fällen
im **aktuellen Monat**,
braun = Regionen mit
Fällen davor,
schraffiert = Regionen
mit Fällen sowohl im
aktuellen Monat als auch
davor.



Fälle Jan–Nov 2018

ADNS-Regionen mit gemeldeten Fällen seit 01.01.2018:

rot = Regionen mit Fällen
im **aktuellen Monat**,
braun = Regionen mit
Fällen davor,
schraffiert = Regionen
mit Fällen sowohl im
aktuellen Monat als auch
davor.



Fälle Jan–Dec 2018

ADNS-Regionen mit gemeldeten Fällen seit 01.01.2018:

rot = Regionen mit Fällen
im **aktuellen Monat**,
braun = Regionen mit
Fällen davor,
schraffiert = Regionen
mit Fällen sowohl im
aktuellen Monat als auch
davor.

