

Afrikanische Schweinepest bei Haus- und Wildschweinen (ASF)

Archiv der ADNS-Meldungen 2019

Berichtszeitraum: 2019-01-01 bis 2019-12-31

Stand: 2020-01-16

AGES DSR

Hinweis

Datenquelle: ADNS-Meldungen (sofern nicht gesondert ausgewiesen)

Berichtszeitraum: 2019-01-01 bis 2019-12-31

Datenstand: 2020-01-16 12:46

Die Datumsangaben in der Auswertung beziehen sich stets auf das Datum der Bestätigung (*confirmation date*).

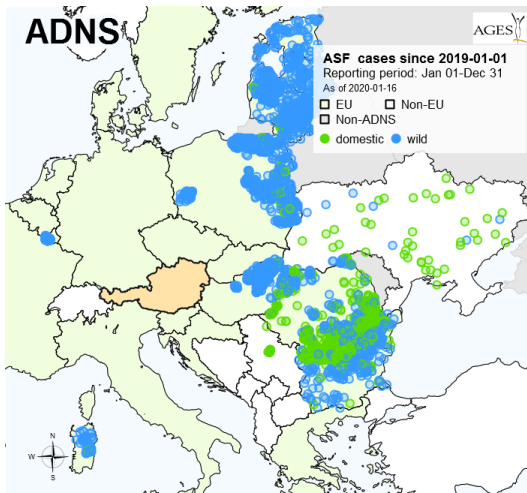
Inhaltlicher Aufbau:

- Karte der Fälle 2019
- Zeitlicher Verlauf der Fälle
- Entfernung der Fälle zur Staatsgrenze
- Monatliche räumliche Ausbreitung

Kontakt: statistik@ages.at

Gemeldete Fälle 2019

Koordinaten der gemeldeten Fälle 2019:



Fälle pro Monat (Hausschweine)

ASF-Fälle bei Hausschweinen:

	Jan	Feb	Mar	Apr	May	Jun	Jul	Aug	Sep	Oct	Nov	Dec	Gesamt
BULGARIA	0	0	0	0	0	0	28	7	3	3	0	3	44
ITALY	1	0	0	0	0	0	0	0	0	0	0	0	1
LATVIA	0	0	0	0	0	0	1	0	0	0	0	0	1
LITHUANIA	0	0	0	0	0	5	8	2	2	2	0	0	19
POLAND	1	0	0	0	2	7	23	12	1	2	0	0	48
REPUBLIC OF SERBIA	0	0	0	0	0	0	1	16	1	0	0	0	18
ROMANIA	29	32	12	9	22	74	530	550	199	103	103	65	1728
SLOVAKIA	0	0	0	0	0	0	2	9	0	0	0	0	11
UKRAINE	3	3	1	5	3	4	8	7	3	2	3	0	42
Gesamt	34	35	13	14	27	90	601	603	209	112	106	68	1912

Berichtszeitraum: 2019-01-01 bis 2019-12-31, Stand: 2020-01-16
Tabelle enthält nur Staaten des ADNS-Meldesystems

Fälle pro Monat (Wildschweine)

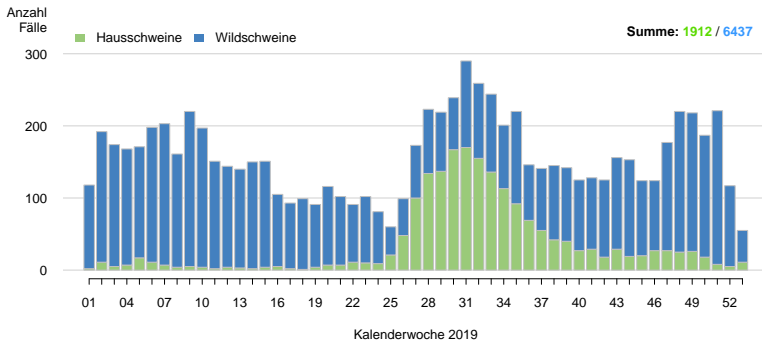
ASF-Fälle bei Wildschweinen:

	Jan	Feb	Mar	Apr	May	Jun	Jul	Aug	Sep	Oct	Nov	Dec	Gesamt
BELGIUM	76	195	94	58	44	9	2	1	0	1	1	1	482
BULGARIA	0	3	7	1	0	1	13	29	11	18	44	38	165
ESTONIA	28	16	1	1	0	4	5	5	5	8	4	3	80
HUNGARY	104	148	226	155	62	37	64	122	165	191	156	175	1605
ITALY	25	0	0	1	0	0	0	0	0	0	18	19	63
LATVIA	87	22	10	9	16	16	41	28	20	41	52	27	369
LITHUANIA	81	29	58	29	43	38	48	23	22	41	23	29	464
POLAND	284	224	246	260	199	114	148	177	97	174	210	345	2478
ROMANIA	60	72	54	39	33	38	59	90	56	51	57	84	693
SLOVAKIA	0	0	0	0	0	0	0	6	5	4	3	9	27
UKRAINE	0	4	1	2	0	0	2	1	0	0	1	0	11
Gesamt	745	713	697	555	397	257	382	482	381	529	569	730	6437

Berichtszeitraum: 2019-01-01 bis 2019-12-31, Stand: 2020-01-16
Tabelle enthält nur Staaten des ADNS-Meldesystems

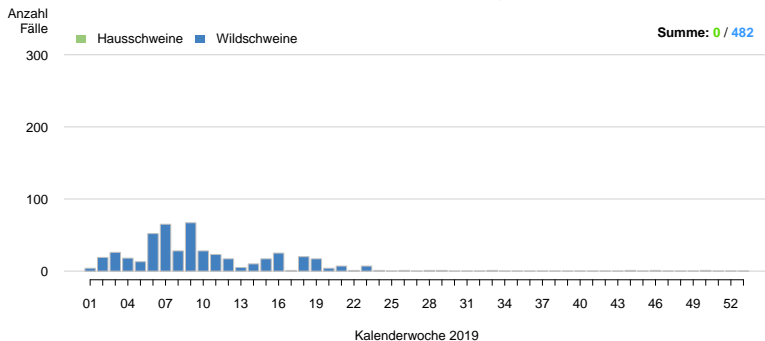
Fälle gesamt

Fälle pro Kalenderwoche: ADNS gesamt
Berichtszeitraum: 2019-01-01 bis 2019-12-31, Stand: 2020-01-16

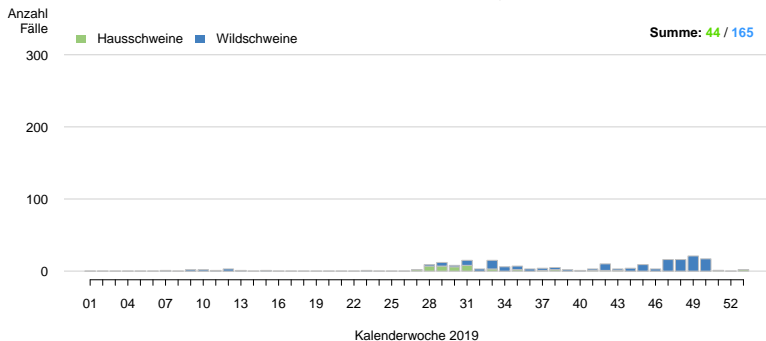


Fälle BELGIUM

Fälle pro Kalenderwoche: BELGIUM
Berichtszeitraum: 2019-01-01 bis 2019-12-31, Stand: 2020-01-16

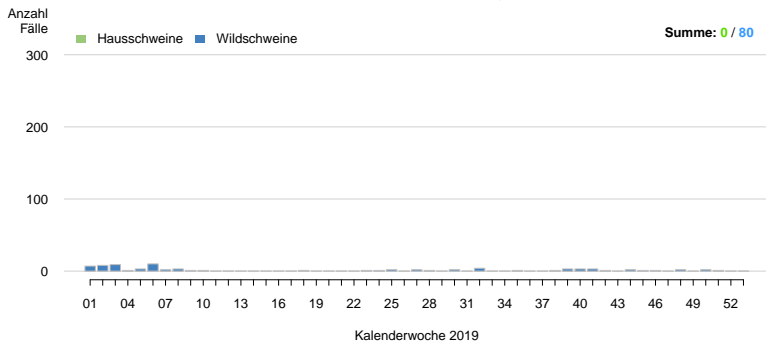


Fälle pro Kalenderwoche: BULGARIA
Berichtszeitraum: 2019-01-01 bis 2019-12-31, Stand: 2020-01-16

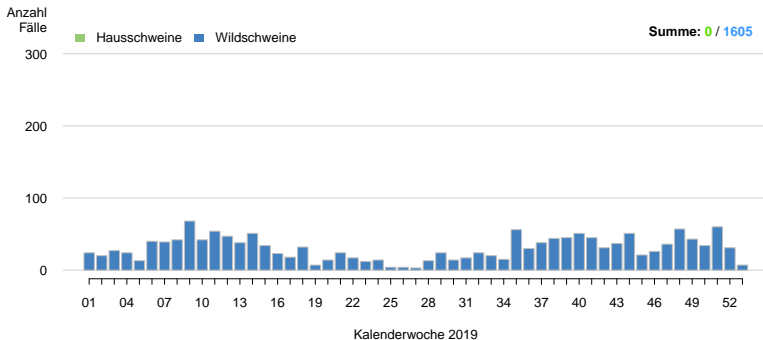


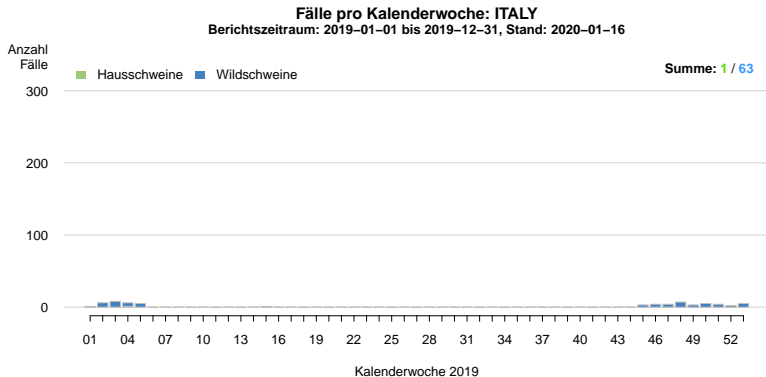
Fälle ESTONIA

Fälle pro Kalenderwoche: ESTONIA
Berichtszeitraum: 2019-01-01 bis 2019-12-31, Stand: 2020-01-16

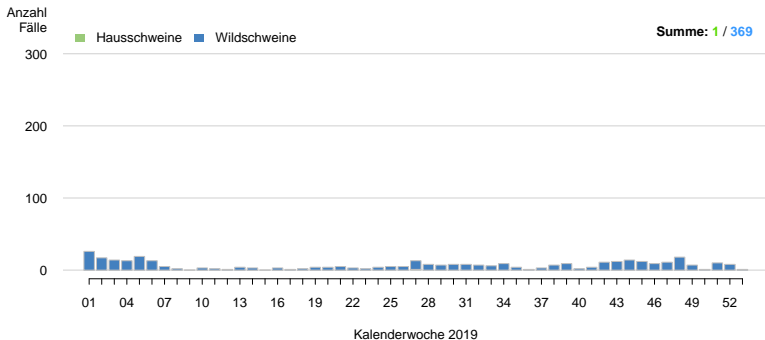


Fälle pro Kalenderwoche: HUNGARY
Berichtszeitraum: 2019-01-01 bis 2019-12-31, Stand: 2020-01-16

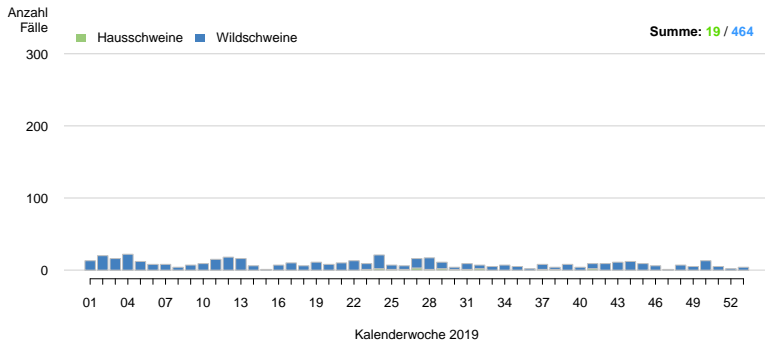




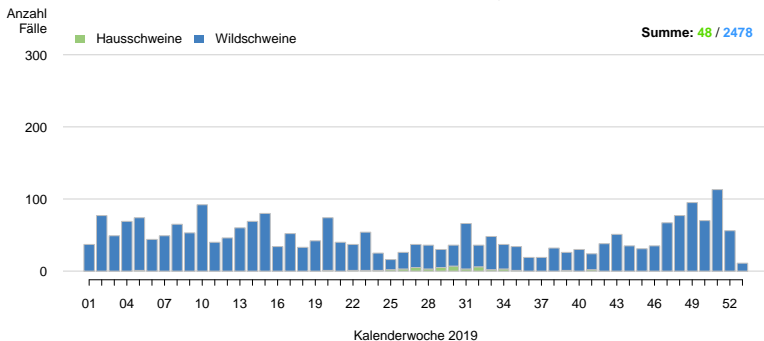
Fälle pro Kalenderwoche: LATVIA
Berichtszeitraum: 2019-01-01 bis 2019-12-31, Stand: 2020-01-16



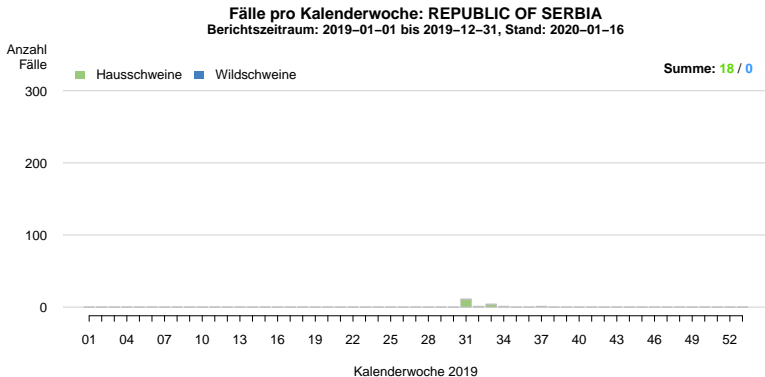
Fälle pro Kalenderwoche: LITHUANIA
Berichtszeitraum: 2019-01-01 bis 2019-12-31, Stand: 2020-01-16



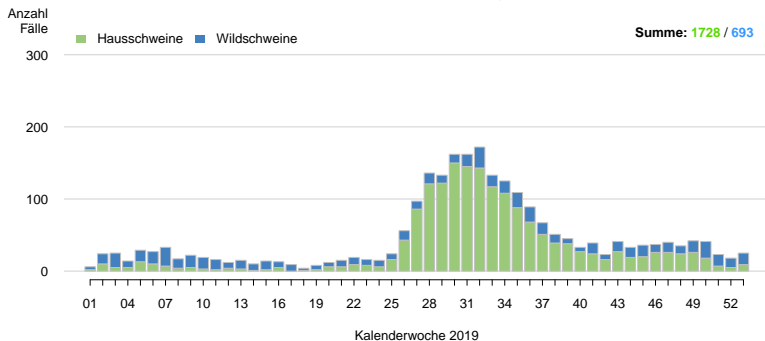
Fälle pro Kalenderwoche: POLAND
Berichtszeitraum: 2019-01-01 bis 2019-12-31, Stand: 2020-01-16



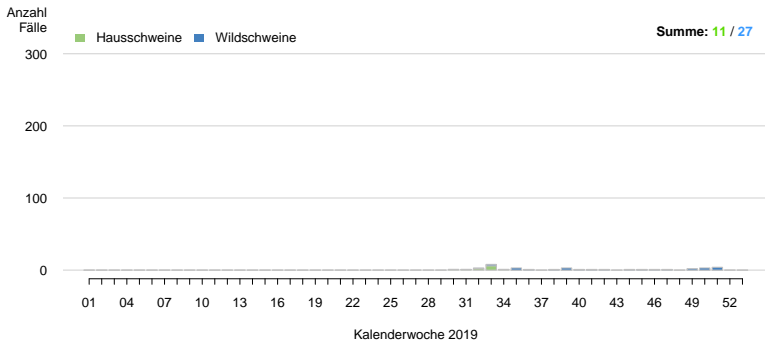
Fälle REPUBLIC OF SERBIA



Fälle pro Kalenderwoche: ROMANIA
Berichtszeitraum: 2019-01-01 bis 2019-12-31, Stand: 2020-01-16

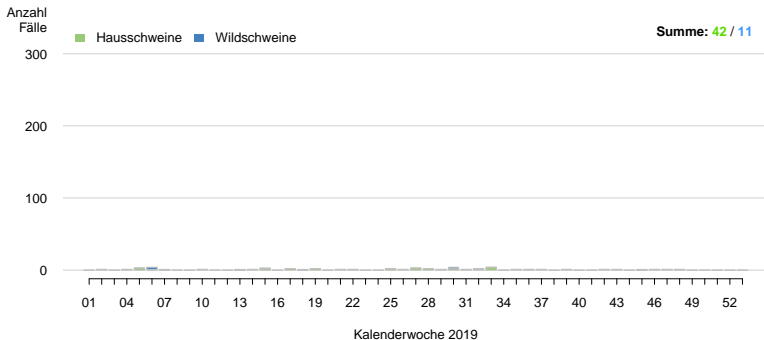


Fälle pro Kalenderwoche: SLOVAKIA
Berichtszeitraum: 2019-01-01 bis 2019-12-31, Stand: 2020-01-16

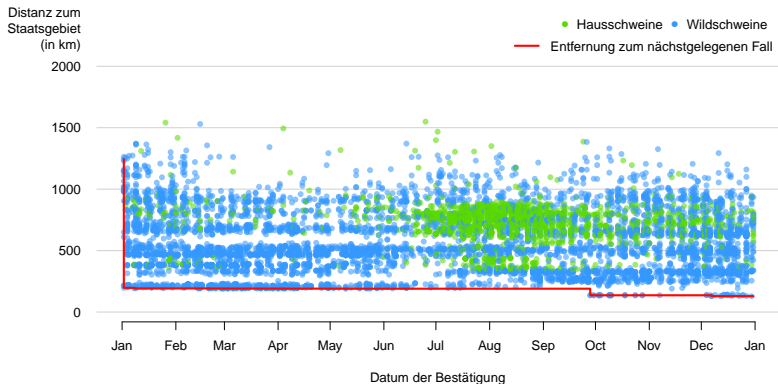


Fälle UKRAINE

Fälle pro Kalenderwoche: UKRAINE
Berichtszeitraum: 2019-01-01 bis 2019-12-31, Stand: 2020-01-16

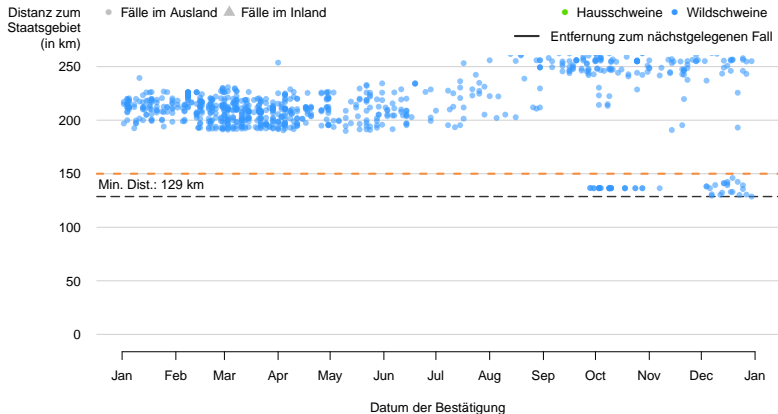


Entfernung der Fälle zur österreichischen Staatsgrenze



Berichtszeitraum: 2019-01-01 bis 2019-12-31, Stand: 2020-01-16

Entfernung der ausländischen Fälle zur österreichischen Staatsgrenze (Ausschnitt)

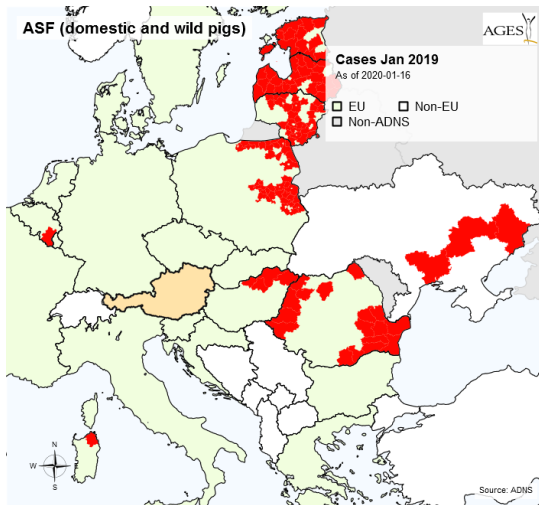


Berichtszeitraum: 2019-01-01 bis 2019-12-31, Stand: 2020-01-16

Fälle Jan 2019 (gesamt)

ADNS-Regionen mit gemeldeten Fällen seit 01.01.2019:

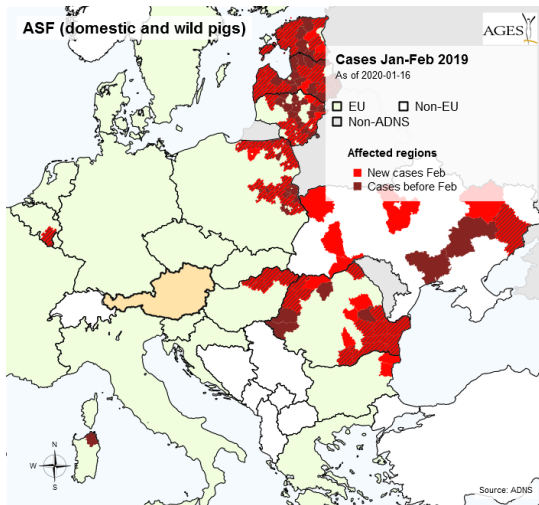
rot = Regionen mit Fällen
im **aktuellen Monat**,
braun = Regionen mit
Fällen davor,
schraffiert = Regionen
mit Fällen sowohl im
aktuellen Monat als auch
davor.



Fälle Jan–Feb 2019 (gesamt)

ADNS-Regionen mit gemeldeten Fällen seit 01.01.2019:

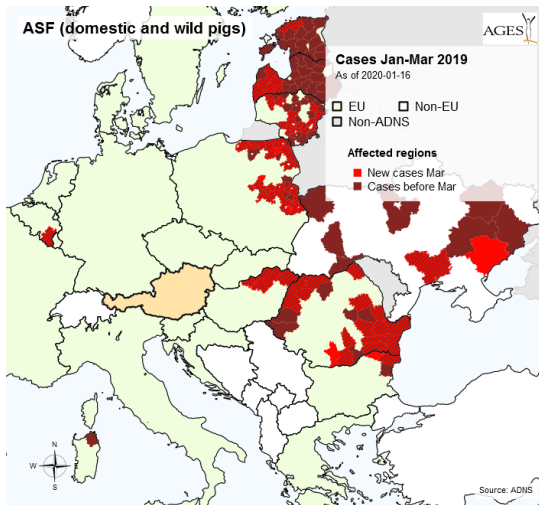
rot = Regionen mit Fällen
im **aktuellen Monat**,
braun = Regionen mit
Fällen davor,
schraffiert = Regionen
mit Fällen sowohl im
aktuellen Monat als auch
davor.



Fälle Jan–Mar 2019 (gesamt)

ADNS-Regionen mit gemeldeten Fällen seit 01.01.2019:

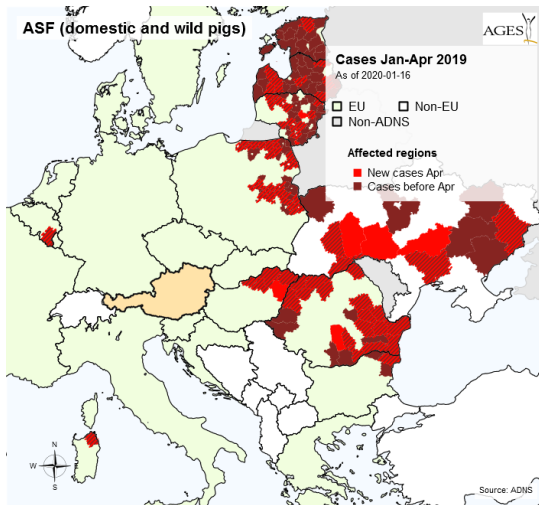
rot = Regionen mit Fällen
im **aktuellen Monat**,
braun = Regionen mit
Fällen davor,
schraffiert = Regionen
mit Fällen sowohl im
aktuellen Monat als auch
davor.



Fälle Jan–Apr 2019 (gesamt)

ADNS-Regionen mit gemeldeten Fällen seit 01.01.2019:

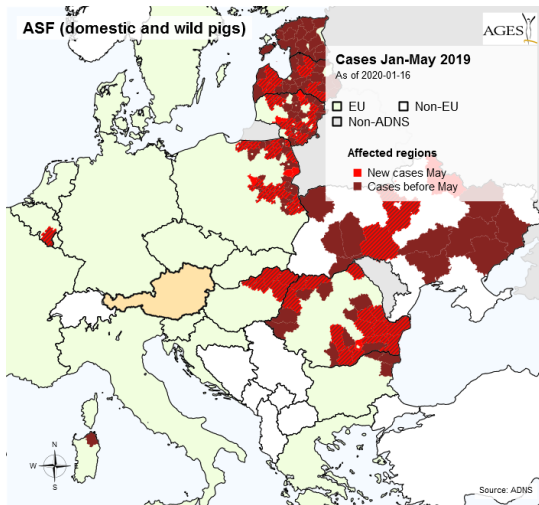
rot = Regionen mit Fällen
im **aktuellen Monat**,
braun = Regionen mit
Fällen davor,
schraffiert = Regionen
mit Fällen sowohl im
aktuellen Monat als auch
davor.



Fälle Jan–May 2019 (gesamt)

ADNS-Regionen mit gemeldeten Fällen seit 01.01.2019:

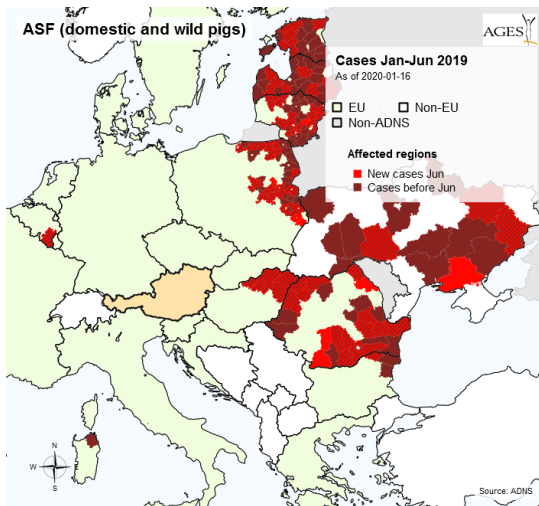
rot = Regionen mit Fällen
im **aktuellen Monat**,
braun = Regionen mit
Fällen davor,
schraffiert = Regionen
mit Fällen sowohl im
aktuellen Monat als auch
davor.



Fälle Jan–Jun 2019 (gesamt)

ADNS-Regionen mit gemeldeten Fällen seit 01.01.2019:

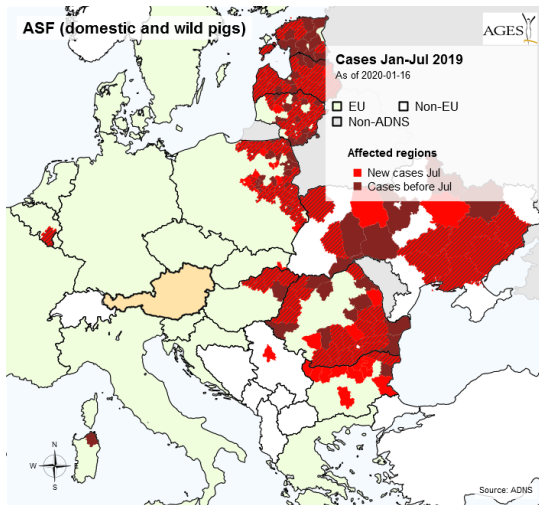
rot = Regionen mit Fällen
im **aktuellen Monat**,
braun = Regionen mit
Fällen davor,
schraffiert = Regionen
mit Fällen sowohl im
aktuellen Monat als auch
davor.



Fälle Jan–Jul 2019 (gesamt)

ADNS-Regionen mit gemeldeten Fällen seit 01.01.2019:

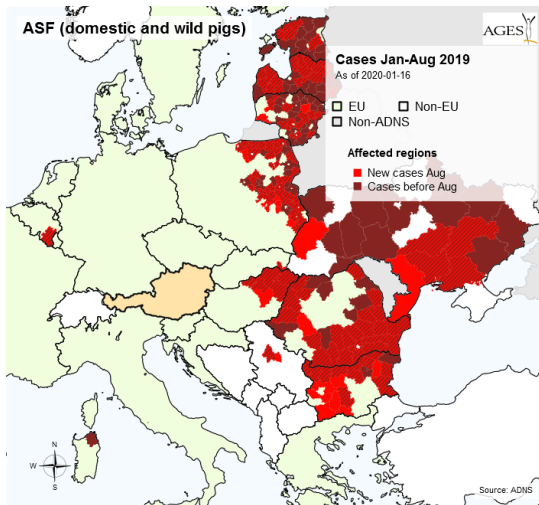
rot = Regionen mit Fällen
im **aktuellen Monat**,
braun = Regionen mit
Fällen davor,
schraffiert = Regionen
mit Fällen sowohl im
aktuellen Monat als auch
davor.



Fälle Jan–Aug 2019 (gesamt)

ADNS-Regionen mit gemeldeten Fällen seit 01.01.2019:

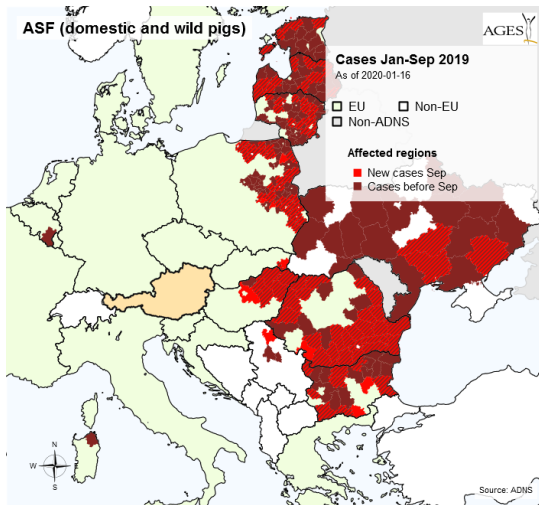
rot = Regionen mit Fällen
im **aktuellen Monat**,
braun = Regionen mit
Fällen davor,
schraffiert = Regionen
mit Fällen sowohl im
aktuellen Monat als auch
davor.



Fälle Jan–Sep 2019 (gesamt)

ADNS-Regionen mit gemeldeten Fällen seit 01.01.2019:

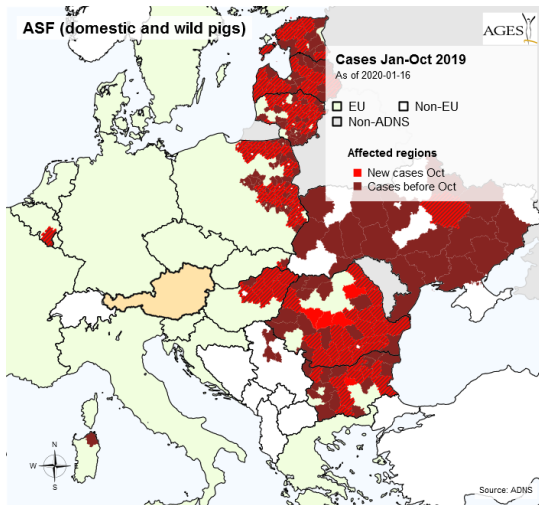
rot = Regionen mit Fällen
im **aktuellen Monat**,
braun = Regionen mit
Fällen davor,
schraffiert = Regionen
mit Fällen sowohl im
aktuellen Monat als auch
davor.



Fälle Jan–Oct 2019 (gesamt)

ADNS-Regionen mit gemeldeten Fällen seit 01.01.2019:

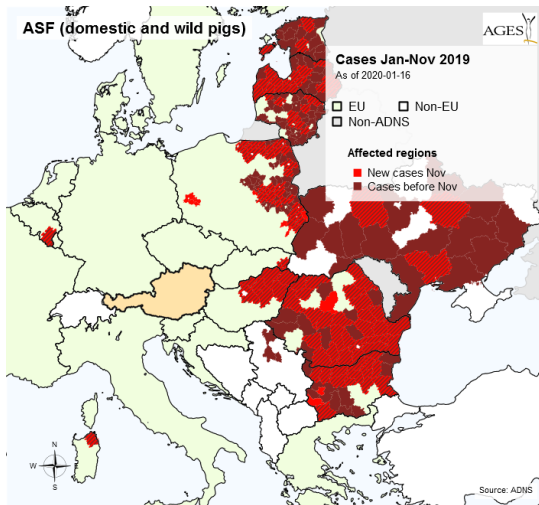
rot = Regionen mit Fällen
im **aktuellen Monat**,
braun = Regionen mit
Fällen davor,
schraffiert = Regionen
mit Fällen sowohl im
aktuellen Monat als auch
davor.



Fälle Jan–Nov 2019 (gesamt)

ADNS-Regionen mit gemeldeten Fällen seit 01.01.2019:

rot = Regionen mit Fällen
im **aktuellen Monat**,
braun = Regionen mit
Fällen davor,
schraffiert = Regionen
mit Fällen sowohl im
aktuellen Monat als auch
davor.



Fälle Jan–Dec 2019 (gesamt)

ADNS-Regionen mit gemeldeten Fällen seit 01.01.2019:

rot = Regionen mit Fällen
im **aktuellen Monat**,
braun = Regionen mit
Fällen davor,
schraffiert = Regionen
mit Fällen sowohl im
aktuellen Monat als auch
davor.

