

Afrikanische Schweinepest bei Haus- und Wildschweinen (ASF)

Archiv der ADNS-Meldungen 2018

Berichtszeitraum: 2018-01-01 bis 2018-12-31

Stand: 2019-01-16

AGES DSR

Hinweis

Datenquelle: ADNS-Meldungen (sofern nicht gesondert ausgewiesen)

Berichtszeitraum: 2018-01-01 bis 2018-12-31

Datenstand: 2019-01-16 14:30

Die Datumsangaben in der Auswertung beziehen sich stets auf das Datum der Bestätigung (*confirmation date*).

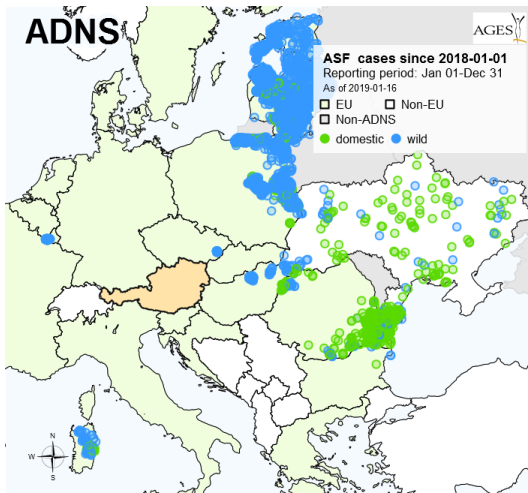
Inhaltlicher Aufbau:

- Karte der Fälle 2018
- Zeitlicher Verlauf der Fälle
- Entfernung der Fälle zur Staatsgrenze
- Monatliche räumliche Ausbreitung

Kontakt: statistik@ages.at

Gemeldete Fälle 2018

Koordinaten der gemeldeten Fälle 2018:



Fälle pro Monat (Hausschweine)

ASF-Fälle bei Hausschweinen:

	Jan	Feb	Mar	Apr	May	Jun	Jul	Aug	Sep	Oct	Nov	Dec	Gesamt
BULGARIA	0	0	0	0	0	0	0	1	0	0	0	0	1
ITALY	1	2	0	0	1	4	0	1	1	0	5	10	25
LATVIA	0	0	0	0	0	3	4	3	0	0	0	0	10
LITHUANIA	0	0	0	0	0	20	19	10	0	2	0	0	51
POLAND	3	1	0	0	4	34	36	27	4	0	0	0	109
ROMANIA	2	0	1	0	0	200	343	269	164	94	68	22	1163
UKRAINE	10	6	5	2	9	16	12	16	15	5	5	4	105
Gesamt	16	9	6	2	14	277	414	327	184	101	78	36	1464

Berichtszeitraum: 2018-01-01 bis 2018-12-31, Stand: 2019-01-16

Tabelle enthält nur Staaten des ADNS-Meldesystems

Fälle pro Monat (Wildschweine)

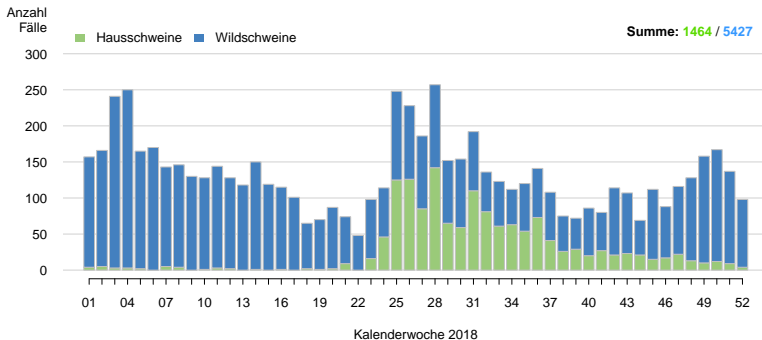
ASF-Fälle bei Wildschweinen:

	Jan	Feb	Mar	Apr	May	Jun	Jul	Aug	Sep	Oct	Nov	Dec	Gesamt
BELGIUM	0	0	0	0	0	0	0	0	12	73	23	55	163
BULGARIA	0	0	0	0	0	0	0	0	0	3	1	1	5
CZECH REPUBLIC	14	3	1	10	0	0	0	0	0	0	0	0	28
ESTONIA	54	63	27	10	2	22	10	4	6	8	9	16	231
HUNGARY	0	0	0	2	6	14	5	6	1	11	28	65	138
ITALY	26	3	2	5	2	2	0	0	1	0	8	16	65
LATVIA	142	76	46	38	33	71	71	41	38	37	38	54	685
LITHUANIA	294	138	192	194	109	78	109	70	63	56	61	82	1446
POLAND	340	282	310	226	154	190	210	158	86	108	173	206	2443
ROMANIA	0	0	0	0	1	7	12	11	26	29	48	48	182
UKRAINE	9	15	1	2	0	4	5	0	0	0	2	3	41
Gesamt	879	580	579	487	307	388	422	290	233	325	391	546	5427

Berichtszeitraum: 2018-01-01 bis 2018-12-31, Stand: 2019-01-16
Tabelle enthält nur Staaten des ADNS-Meldesystems

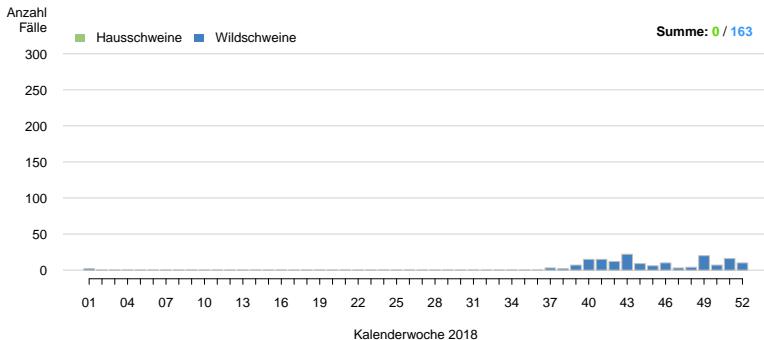
Fälle gesamt

Fälle pro Kalenderwoche: ADNS gesamt
Berichtszeitraum: 2018-01-01 bis 2018-12-31, Stand: 2019-01-16

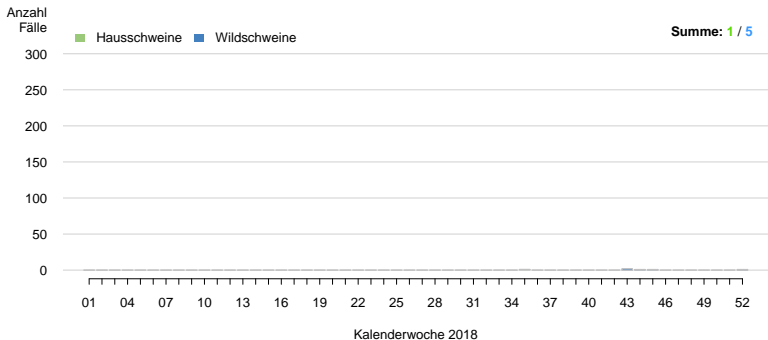


Fälle BELGIUM

Fälle pro Kalenderwoche: BELGIUM
Berichtszeitraum: 2018-01-01 bis 2018-12-31, Stand: 2019-01-16

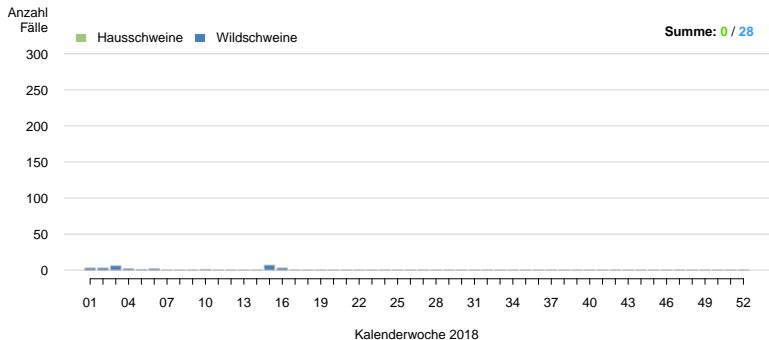


Fälle pro Kalenderwoche: BULGARIA
Berichtszeitraum: 2018-01-01 bis 2018-12-31, Stand: 2019-01-16

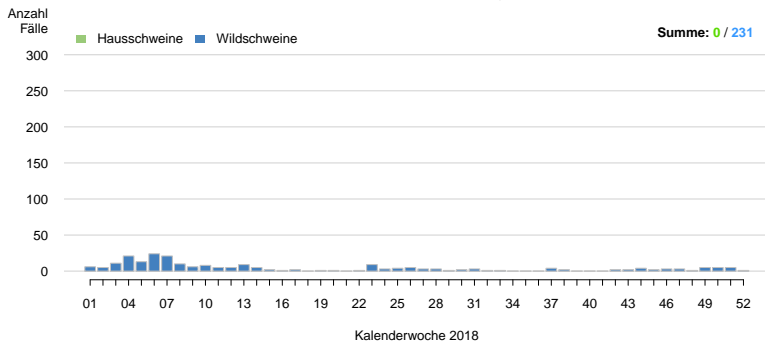


Fälle CZECH REPUBLIC

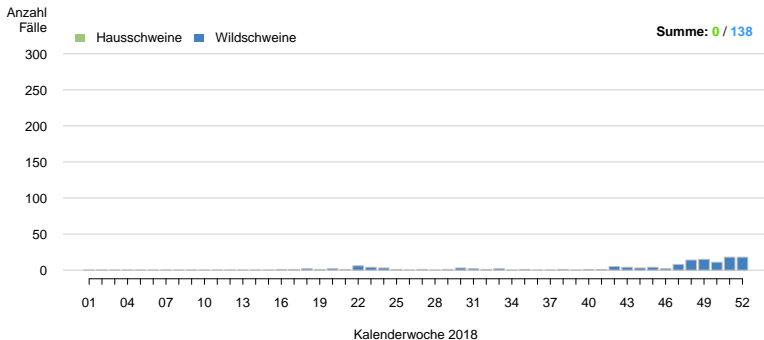
Fälle pro Kalenderwoche: CZECH REPUBLIC
Berichtszeitraum: 2018-01-01 bis 2018-12-31, Stand: 2019-01-16



Fälle pro Kalenderwoche: ESTONIA
Berichtszeitraum: 2018-01-01 bis 2018-12-31, Stand: 2019-01-16

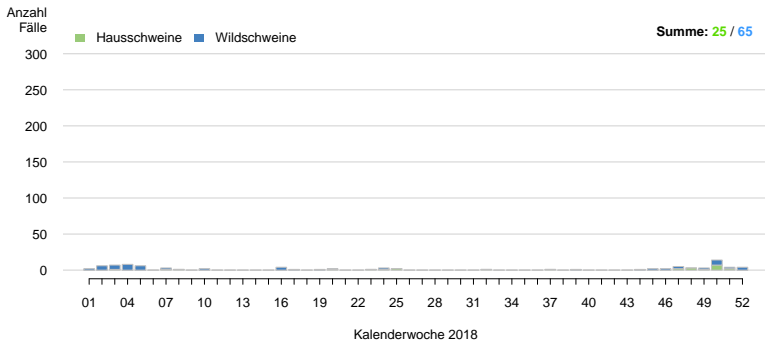


Fälle pro Kalenderwoche: HUNGARY
Berichtszeitraum: 2018-01-01 bis 2018-12-31, Stand: 2019-01-16

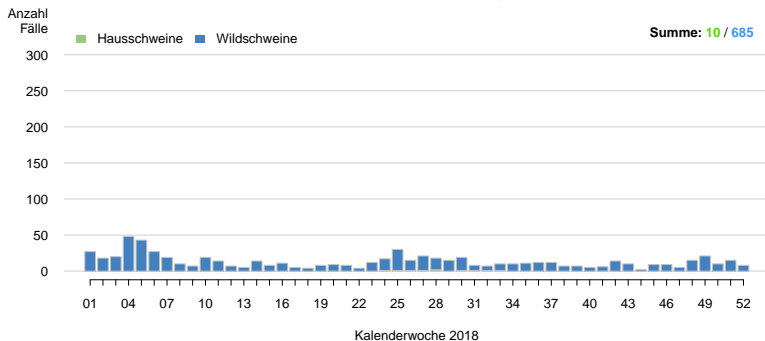


Fälle pro Kalenderwoche: ITALY

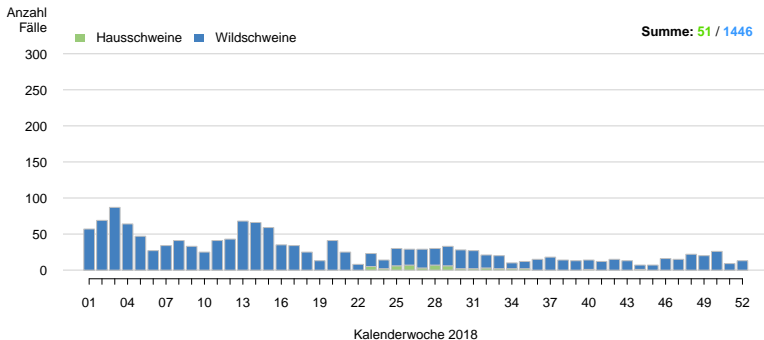
Berichtszeitraum: 2018-01-01 bis 2018-12-31, Stand: 2019-01-16



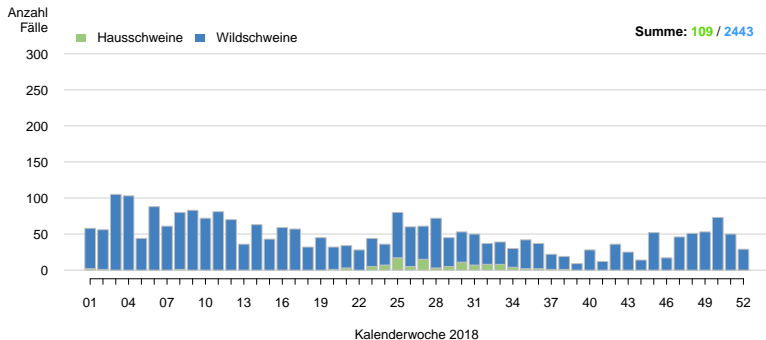
Fälle pro Kalenderwoche: LATVIA
Berichtszeitraum: 2018-01-01 bis 2018-12-31, Stand: 2019-01-16



Fälle pro Kalenderwoche: LITHUANIA
Berichtszeitraum: 2018-01-01 bis 2018-12-31, Stand: 2019-01-16

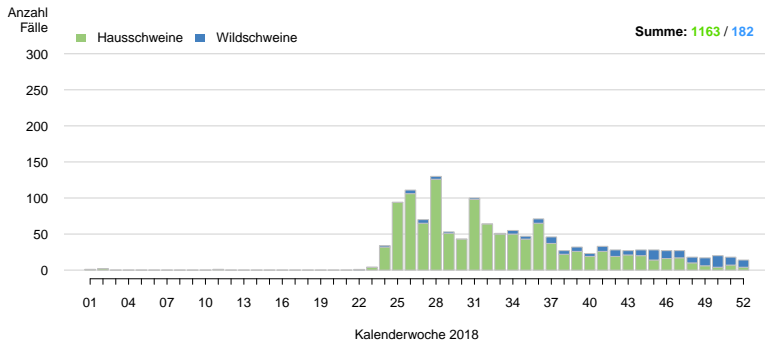


Fälle pro Kalenderwoche: POLAND
Berichtszeitraum: 2018-01-01 bis 2018-12-31, Stand: 2019-01-16



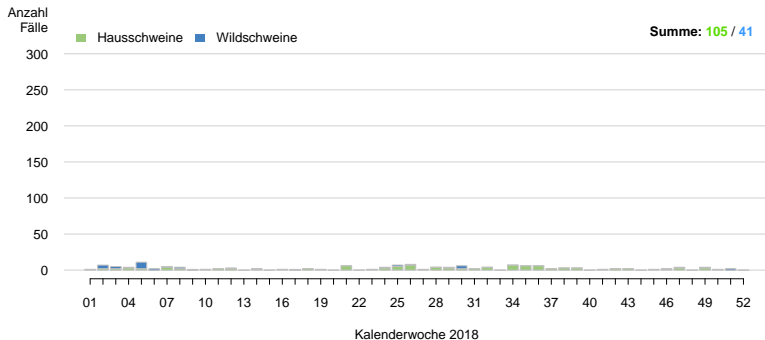
Fälle pro Kalenderwoche: ROMANIA

Berichtszeitraum: 2018-01-01 bis 2018-12-31, Stand: 2019-01-16

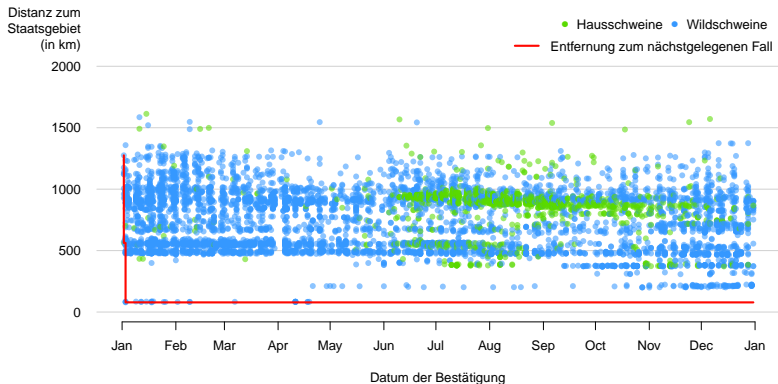


Fälle UKRAINE

Fälle pro Kalenderwoche: UKRAINE
Berichtszeitraum: 2018-01-01 bis 2018-12-31, Stand: 2019-01-16

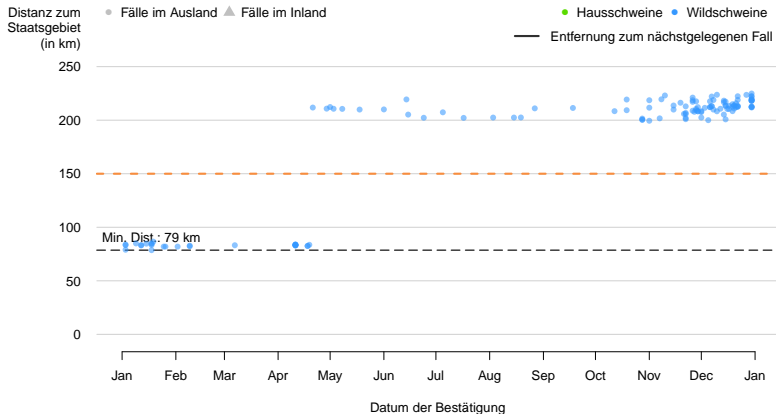


Entfernung der Fälle zur österreichischen Staatsgrenze



Berichtszeitraum: 2018-01-01 bis 2018-12-31, Stand: 2019-01-16

Entfernung der ausländischen Fälle zur österreichischen Staatsgrenze (Ausschnitt)

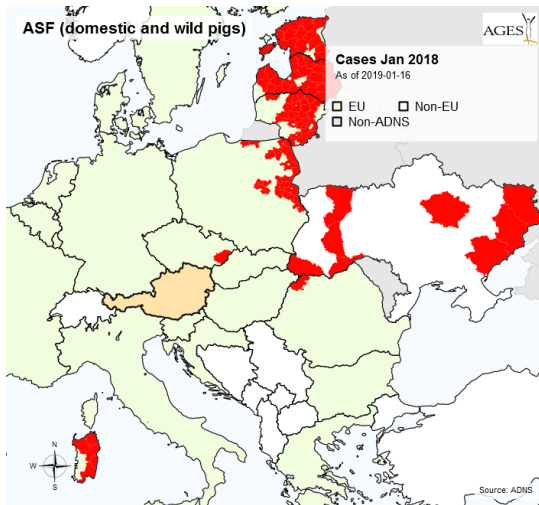


Berichtszeitraum: 2018-01-01 bis 2018-12-31, Stand: 2019-01-16

Fälle Jan 2018 (gesamt)

ADNS-Regionen mit gemeldeten Fällen seit 01.01.2018:

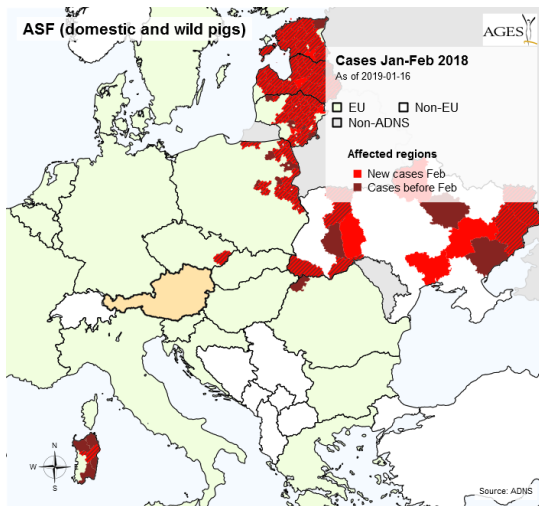
rot = Regionen mit Fällen
im **aktuellen Monat**,
braun = Regionen mit
Fällen davor,
schraffiert = Regionen
mit Fällen sowohl im
aktuellen Monat als auch
davor.



Fälle Jan–Feb 2018 (gesamt)

ADNS-Regionen mit gemeldeten Fällen seit 01.01.2018:

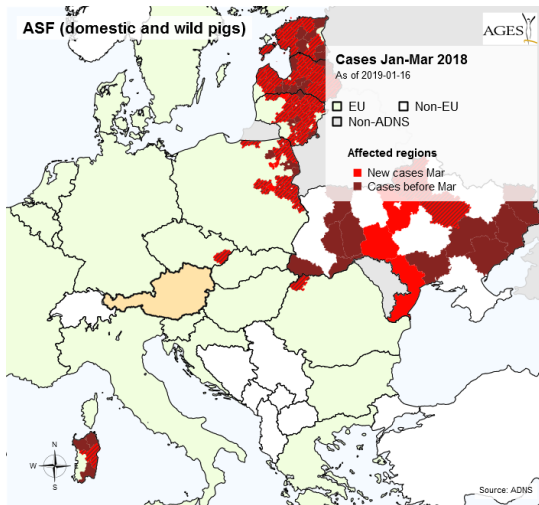
rot = Regionen mit Fällen
im **aktuellen Monat**,
braun = Regionen mit
Fällen davor,
schraffiert = Regionen
mit Fällen sowohl im
aktuellen Monat als auch
davor.



Fälle Jan–Mar 2018 (gesamt)

ADNS-Regionen mit gemeldeten Fällen seit 01.01.2018:

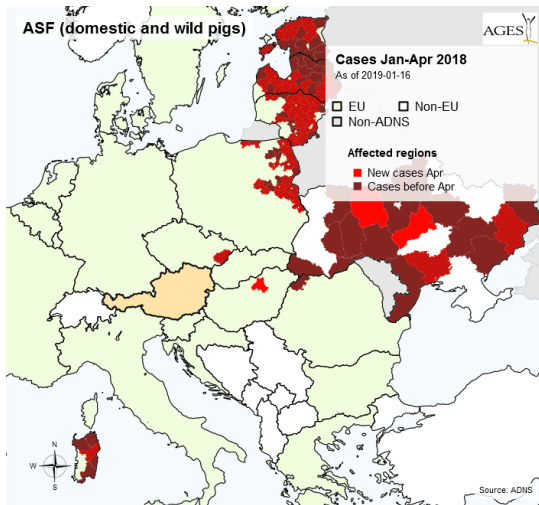
rot = Regionen mit Fällen
im **aktuellen Monat**,
braun = Regionen mit
Fällen davor,
schraffiert = Regionen
mit Fällen sowohl im
aktuellen Monat als auch
davor.



Fälle Jan–Apr 2018 (gesamt)

ADNS-Regionen mit gemeldeten Fällen seit 01.01.2018:

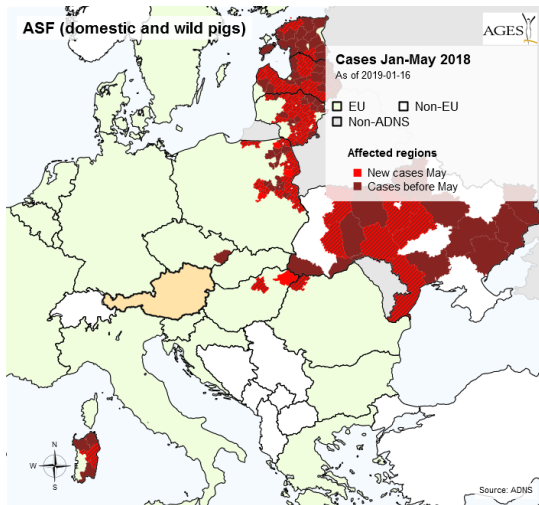
rot = Regionen mit Fällen
im **aktuellen Monat**,
braun = Regionen mit
Fällen davor,
schraffiert = Regionen
mit Fällen sowohl im
aktuellen Monat als auch
davor.



Fälle Jan–May 2018 (gesamt)

ADNS-Regionen mit gemeldeten Fällen seit 01.01.2018:

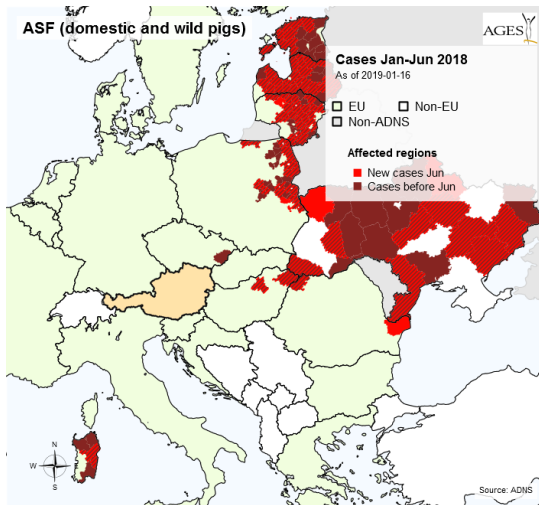
rot = Regionen mit Fällen
im **aktuellen Monat**,
braun = Regionen mit
Fällen davor,
schraffiert = Regionen
mit Fällen sowohl im
aktuellen Monat als auch
davor.



Fälle Jan–Jun 2018 (gesamt)

ADNS-Regionen mit gemeldeten Fällen seit 01.01.2018:

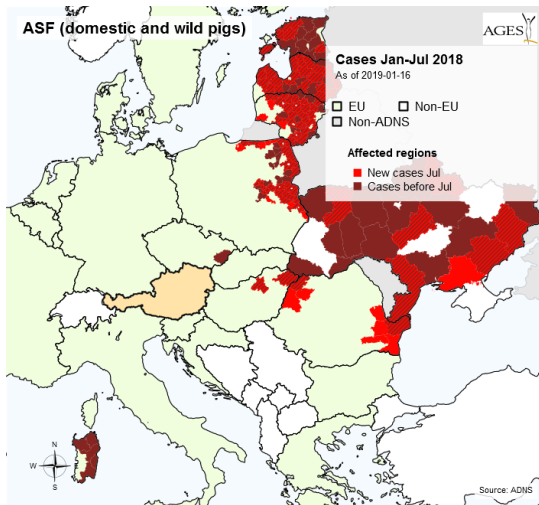
rot = Regionen mit Fällen
im **aktuellen Monat**,
braun = Regionen mit
Fällen davor,
schraffiert = Regionen
mit Fällen sowohl im
aktuellen Monat als auch
davor.



Fälle Jan–Jul 2018 (gesamt)

ADNS-Regionen mit gemeldeten Fällen seit 01.01.2018:

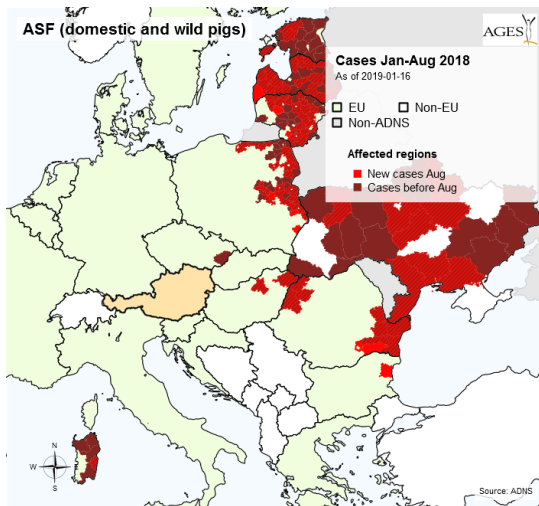
rot = Regionen mit Fällen
im **aktuellen Monat**,
braun = Regionen mit
Fällen davor,
schraffiert = Regionen
mit Fällen sowohl im
aktuellen Monat als auch
davor.



Fälle Jan–Aug 2018 (gesamt)

ADNS-Regionen mit gemeldeten Fällen seit 01.01.2018:

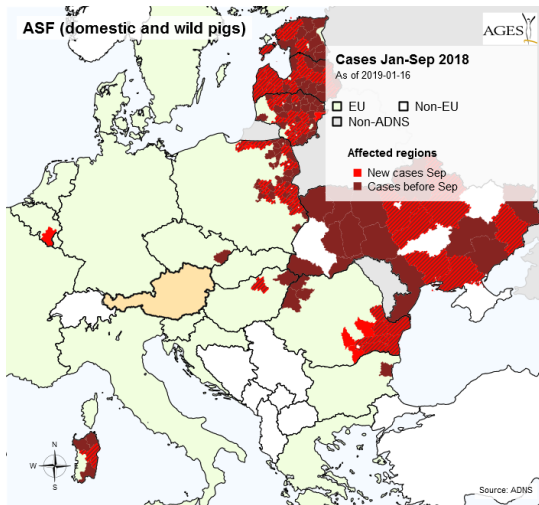
rot = Regionen mit Fällen
im **aktuellen Monat**,
braun = Regionen mit
Fällen davor,
schraffiert = Regionen
mit Fällen sowohl im
aktuellen Monat als auch
davor.



Fälle Jan–Sep 2018 (gesamt)

ADNS-Regionen mit gemeldeten Fällen seit 01.01.2018:

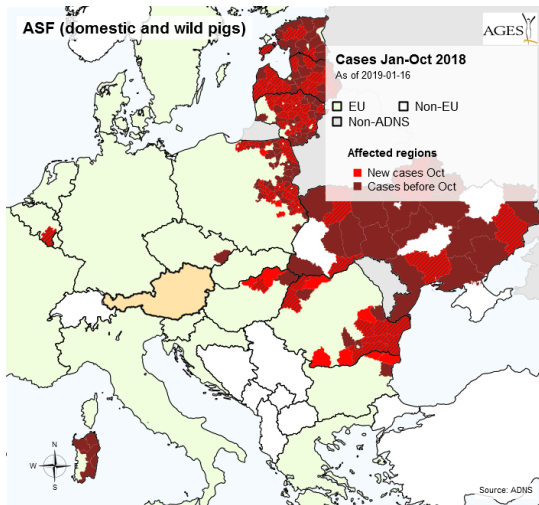
rot = Regionen mit Fällen
im **aktuellen Monat**,
braun = Regionen mit
Fällen davor,
schraffiert = Regionen
mit Fällen sowohl im
aktuellen Monat als auch
davor.



Fälle Jan–Oct 2018 (gesamt)

ADNS-Regionen mit gemeldeten Fällen seit 01.01.2018:

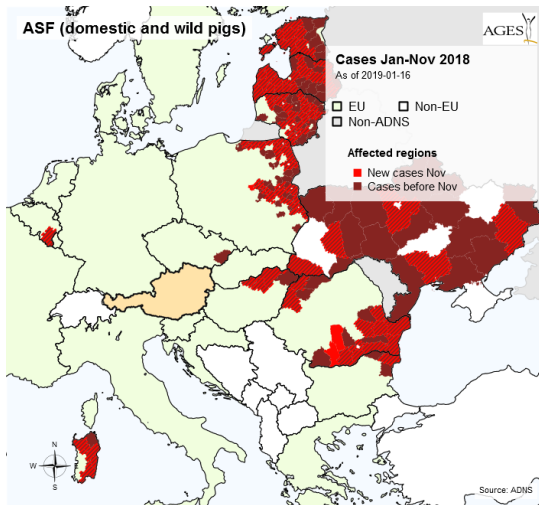
rot = Regionen mit Fällen
im **aktuellen Monat**,
braun = Regionen mit
Fällen davor,
schraffiert = Regionen
mit Fällen sowohl im
aktuellen Monat als auch
davor.



Fälle Jan–Nov 2018 (gesamt)

ADNS-Regionen mit gemeldeten Fällen seit 01.01.2018:

rot = Regionen mit Fällen
im **aktuellen Monat**,
braun = Regionen mit
Fällen davor,
schraffiert = Regionen
mit Fällen sowohl im
aktuellen Monat als auch
davor.



Fälle Jan–Dec 2018 (gesamt)

ADNS-Regionen mit gemeldeten Fällen seit 01.01.2018:

rot = Regionen mit Fällen
im **aktuellen Monat**,
braun = Regionen mit
Fällen davor,
schraffiert = Regionen
mit Fällen sowohl im
aktuellen Monat als auch
davor.

