

Aviäre Influenza bei Geflügel, Wildvögeln und Vögeln in Gefangenschaft (AI)

Archiv der ADNS-Meldungen 2018

Berichtszeitraum: 2018-01-01 bis 2018-12-31

Stand: 2019-01-16

AGES DSR

Hinweis

Datenquelle: ADNS-Meldungen (sofern nicht gesondert ausgewiesen)

Berichtszeitraum: 2018-01-01 bis 2018-12-31

Datenstand: 2019-01-16 14:22

Die Datumsangaben in der Auswertung beziehen sich stets auf das Datum der Bestätigung (*confirmation date*).

Inhaltlicher Aufbau:

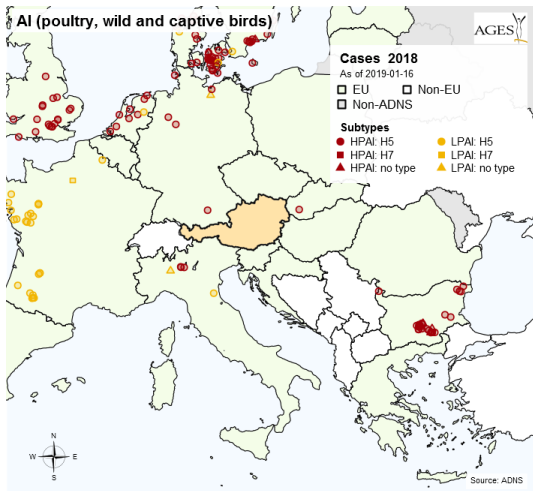
- Karte der Fälle 2018
- Zeitlicher Verlauf der Fälle
- Entfernung der Fälle zur Staatsgrenze
- Monatliche räumliche Ausbreitung

Kontakt: statistik@ages.at

Gemeldete Fälle 2018

Koordinaten der gemeldeten Fälle 2018:

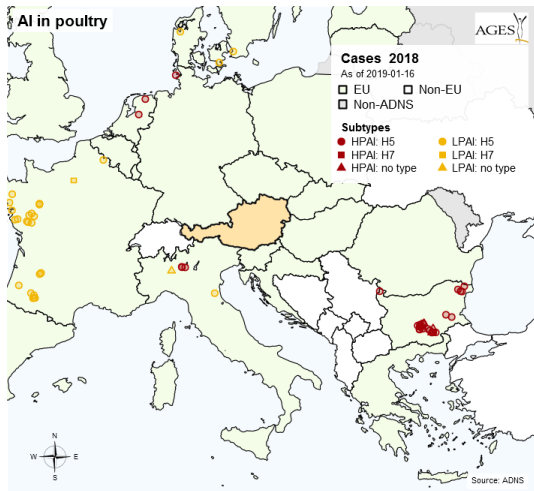
HPAI und LPAI-Fälle bei Geflügel, Wildvögeln und Vögeln in Gefangenschaft



Gemeldete Fälle 2018

Koordinaten der gemeldeten Fälle 2018:

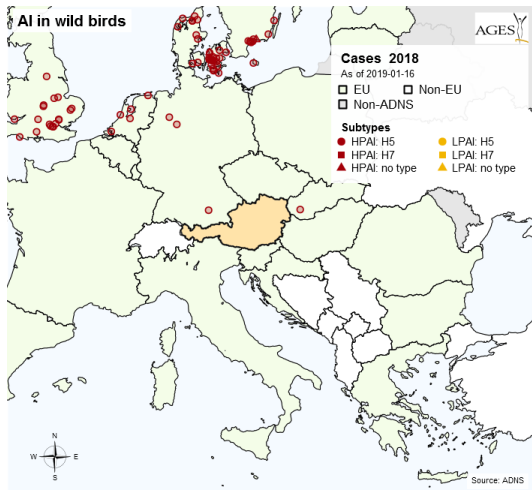
HPAI und LPAI-Fälle im Geflügel



Gemeldete Fälle 2018

Koordinaten der gemeldeten Fälle 2018:

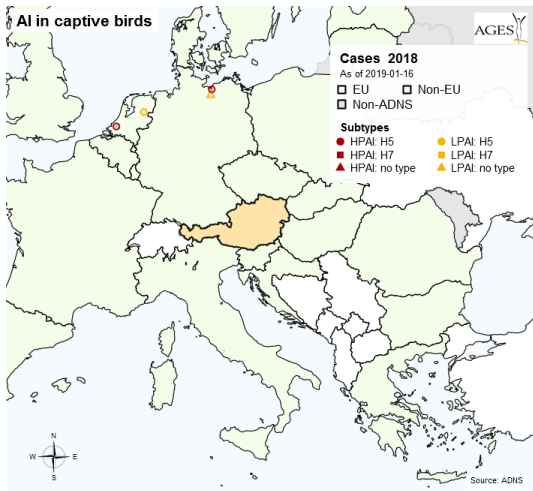
HPAI und LPAI-Fälle bei Wildvögeln



Gemeldete Fälle 2018

Koordinaten der gemeldeten Fälle 2018:

HPAI und LPAI-Fälle bei Vögeln in Gefangenschaft



Fälle pro Monat (Geflügel)

HPAI-Fälle bei Geflügel:

	Jan	Feb	Mar	Apr	May	Jun	Jul	Aug	Sep	Oct	Nov	Dec	Gesamt
BULGARIA	0	0	1	8	1	1	1	0	1	9	5	1	28
GERMANY	0	0	1	0	0	0	0	0	0	0	0	0	1
ITALY	0	0	3	0	0	0	0	0	0	0	0	0	3
NETHERLANDS	0	1	1	0	0	0	0	0	0	0	0	0	2
Gesamt	0	1	6	8	1	1	1	0	1	9	5	1	34

Berichtszeitraum: 2018-01-01 bis 2018-12-31, Stand: 2019-01-16
Tabelle enthält nur Staaten des ADNS-Meldesystems

Fälle pro Monat (Geflügel)

LPAI-Fälle bei Geflügel:

	Jan	Feb	Mar	Apr	May	Jun	Jul	Aug	Sep	Oct	Nov	Dec	Gesamt
DENMARK	0	0	0	0	1	1	0	0	0	0	0	0	2
FRANCE	1	13	11	1	0	1	0	0	0	0	0	0	27
ITALY	0	1	1	0	0	0	0	0	0	0	0	0	2
SWEDEN	0	0	0	0	1	0	0	0	0	0	0	0	1
Gesamt	1	14	12	1	2	2	0	0	0	0	0	0	32

Berichtszeitraum: 2018-01-01 bis 2018-12-31, Stand: 2019-01-16
Tabelle enthält nur Staaten des ADNS-Meldesystems

Fälle pro Monat (Wildvögel)

HPAI-Fälle bei Wildvögeln:

	Jan	Feb	Mar	Apr	May	Jun	Jul	Aug	Sep	Oct	Nov	Dec	Gesamt
DENMARK	0	0	5	22	1	1	1	2	3	0	0	0	35
FINLAND	0	0	1	1	1	0	0	0	0	0	0	0	3
GERMANY	1	0	0	1	1	0	0	0	0	0	0	0	3
IRELAND	0	1	2	0	0	0	0	0	0	0	0	0	3
NETHERLANDS	0	1	3	0	0	0	0	1	0	0	0	0	5
SLOVAKIA	0	0	1	0	0	0	0	0	0	0	0	0	1
SWEDEN	0	1	2	3	3	1	0	0	0	0	0	0	10
UNITED KINGDOM	6	12	2	0	0	1	0	0	0	0	0	0	21
Gesamt	7	15	16	27	6	3	1	3	3	0	0	0	81

Berichtszeitraum: 2018-01-01 bis 2018-12-31, Stand: 2019-01-16
Tabelle enthält nur Staaten des ADNS-Meldesystems

Fälle pro Monat (Vögel in Gef.)

HPAI-Fälle bei Vögeln in Gefangenschaft:

	Jan	Feb	Mar	Apr	May	Jun	Jul	Aug	Sep	Oct	Nov	Dec	Gesamt
GERMANY	0	0	0	0	0	0	0	0	1	0	0	0	1
NETHERLANDS	1	0	0	0	0	0	0	0	0	0	0	0	1
SWEDEN	0	0	1	0	0	0	0	0	0	0	0	0	1
Gesamt	1	0	1	0	0	0	0	0	1	0	0	0	3

Berichtszeitraum: 2018-01-01 bis 2018-12-31, Stand: 2019-01-16
Tabelle enthält nur Staaten des ADNS-Meldesystems

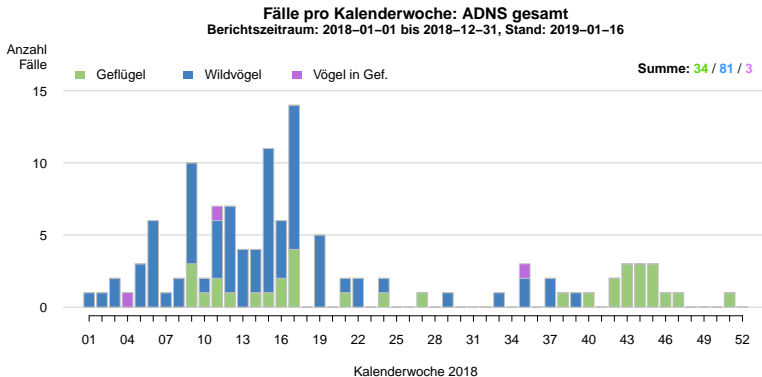
Fälle pro Monat (Vögel in Gef.)

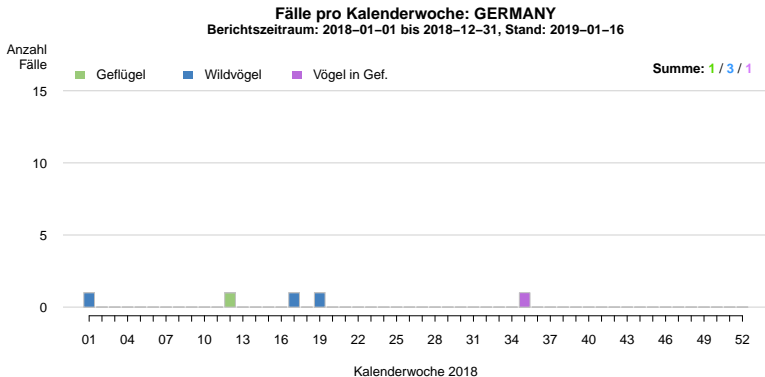
LPAI-Fälle bei Vögeln in Gefangenschaft:

	Jan	Feb	Mar	Apr	May	Jun	Jul	Aug	Sep	Oct	Nov	Dec	Gesamt
GERMANY	0	1	0	0	0	0	0	0	0	0	0	0	1
NETHERLANDS	0	0	0	0	0	0	0	0	0	0	0	1	1
Gesamt	0	1	0	0	0	0	0	0	0	0	0	1	2

Berichtszeitraum: 2018-01-01 bis 2018-12-31, Stand: 2019-01-16
Tabelle enthält nur Staaten des ADNS-Meldesystems

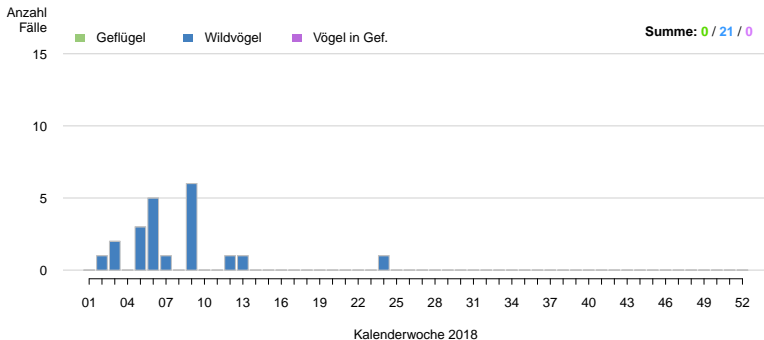
HPAI-Fälle gesamt





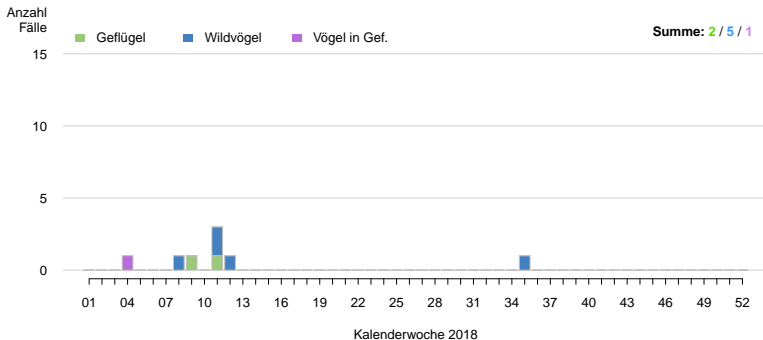
HPAI-Fälle UNITED KINGDOM

Fälle pro Kalenderwoche: UNITED KINGDOM
Berichtszeitraum: 2018-01-01 bis 2018-12-31, Stand: 2019-01-16

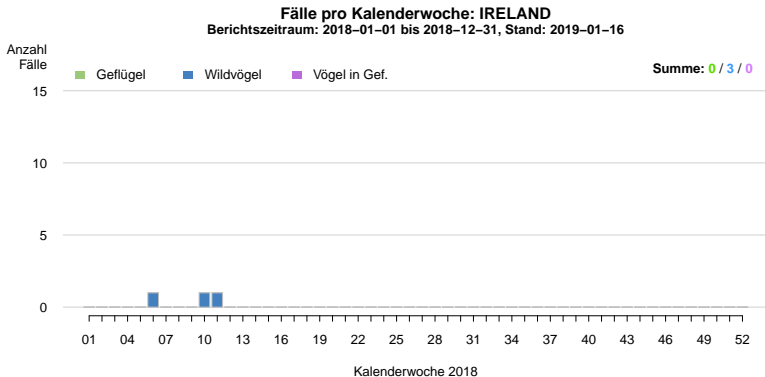


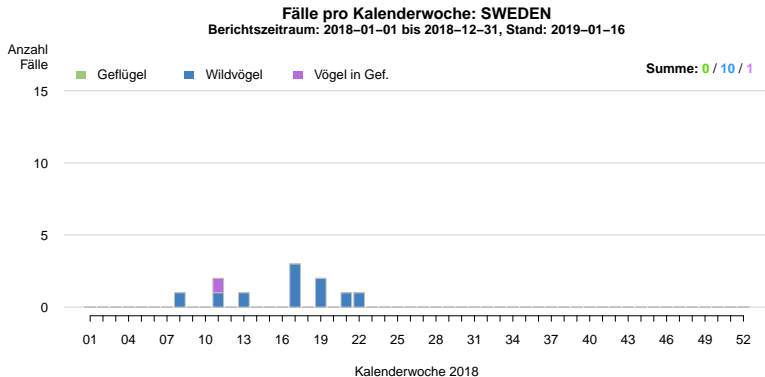
HPAI-Fälle NETHERLANDS

Fälle pro Kalenderwoche: NETHERLANDS
Berichtszeitraum: 2018-01-01 bis 2018-12-31, Stand: 2019-01-16



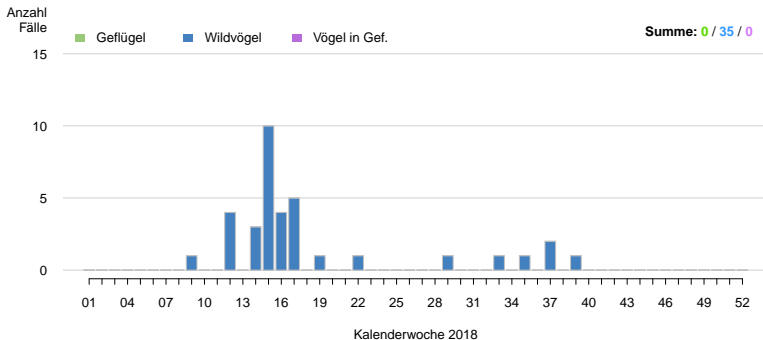
HPAI-Fälle IRELAND



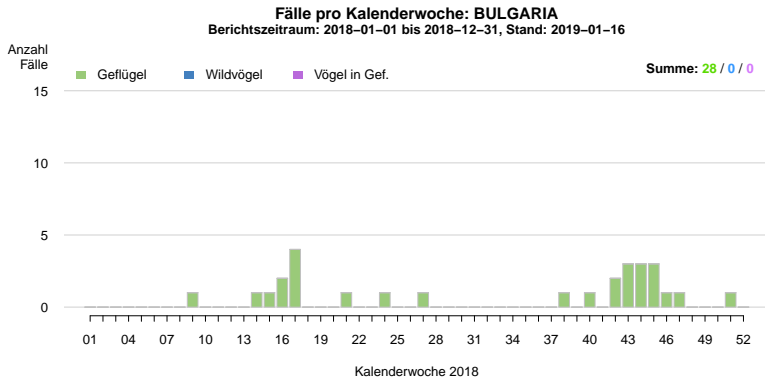


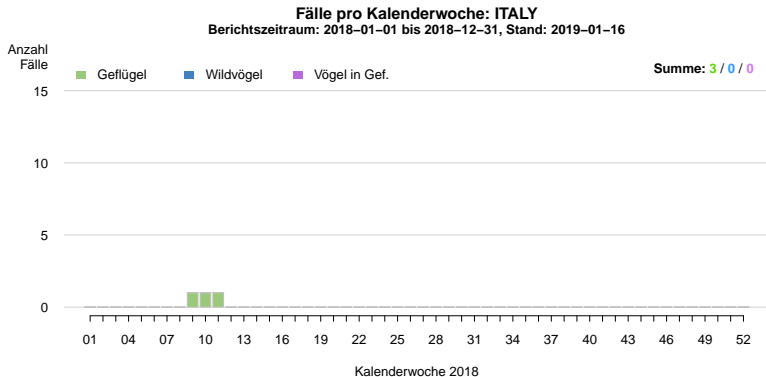
HPAI-Fälle DENMARK

Fälle pro Kalenderwoche: DENMARK
Berichtszeitraum: 2018-01-01 bis 2018-12-31, Stand: 2019-01-16

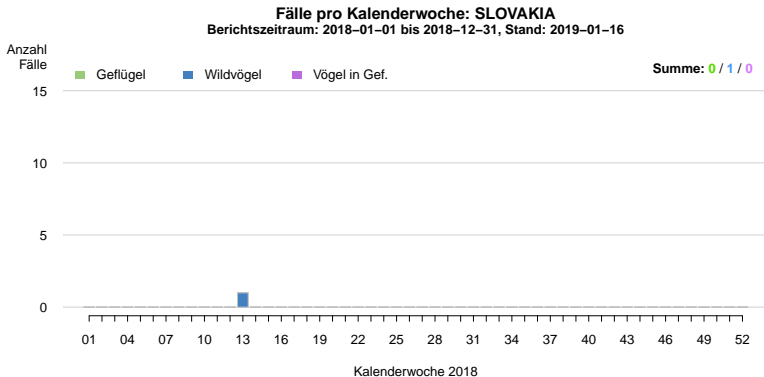


HPAI-Fälle BULGARIA

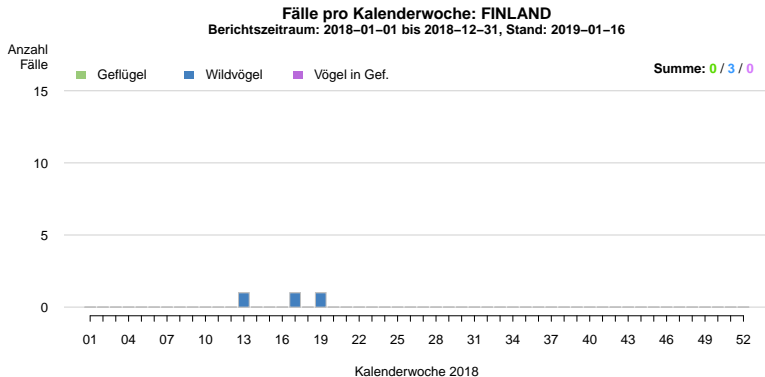




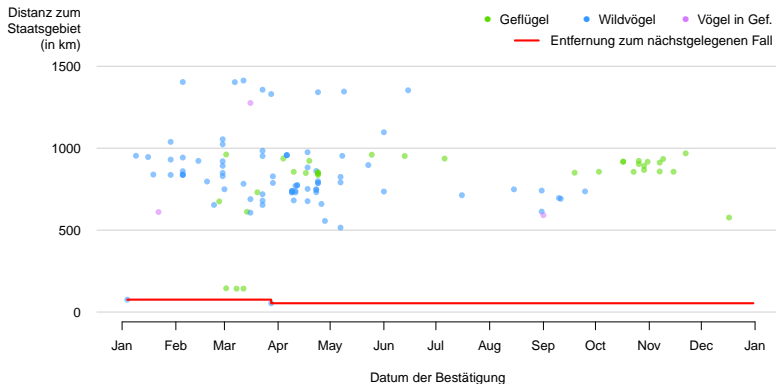
HPAI-Fälle SLOVAKIA



HPAI-Fälle FINLAND

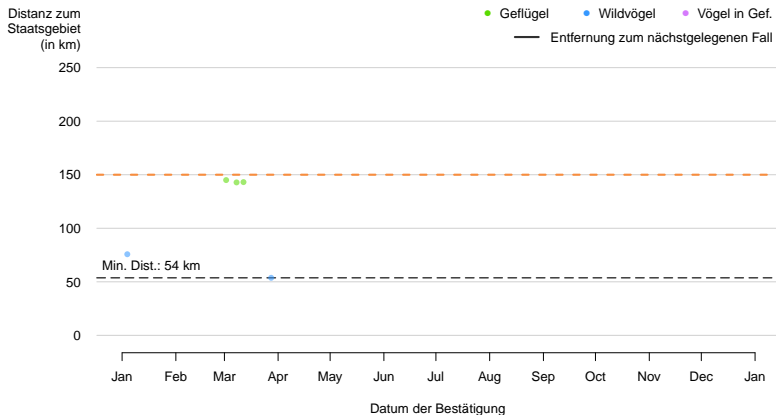


Entfernung der HPAI-Fälle zur österreichischen Staatsgrenze



Berichtszeitraum: 2018-01-01 bis 2018-12-31, Stand: 2019-01-16

Entfernung der HPAI-Fälle zur österreichischen Staatsgrenze (Ausschnitt)

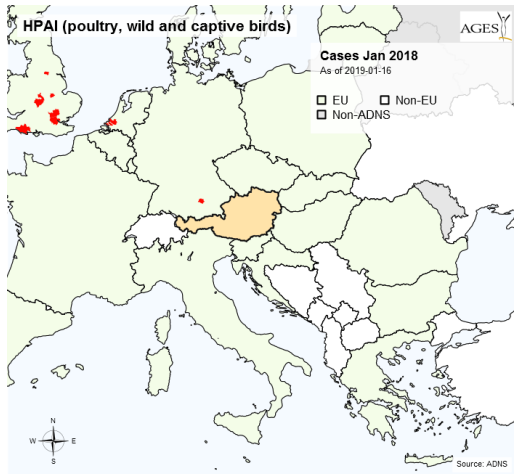


Berichtszeitraum: 2018-01-01 bis 2018-12-31, Stand: 2019-01-16

HPAI-Fälle Jan 2018 (gesamt)

ADNS-Regionen mit gemeldeten Fällen seit 01.01.2018:

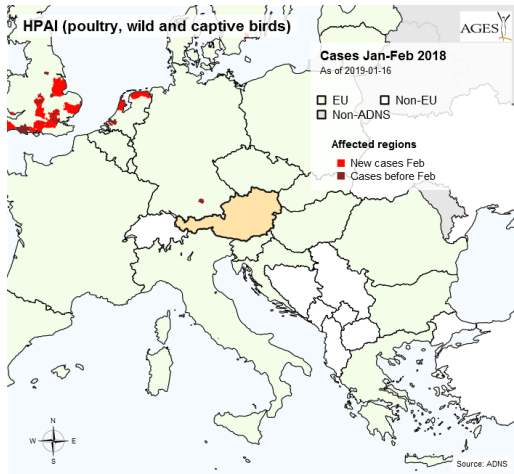
rot = Regionen mit Fällen im
aktuellen Monat,
braun = Regionen mit Fällen
davor,
schraffiert = Regionen mit
Fällen sowohl im aktuellen
Monat als auch davor.



HPAI-Fälle Jan–Feb 2018 (gesamt)

ADNS-Regionen mit gemeldeten Fällen seit 01.01.2018:

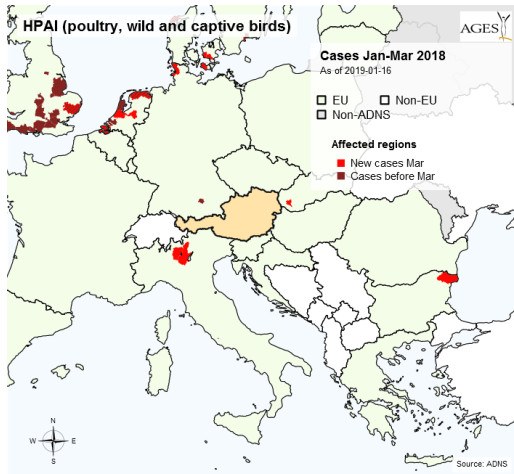
rot = Regionen mit Fällen im
aktuellen Monat,
braun = Regionen mit Fällen
davor,
schraffiert = Regionen mit
Fällen sowohl im aktuellen
Monat als auch davor.



HPAI-Fälle Jan–Mar 2018 (gesamt)

ADNS-Regionen mit gemeldeten Fällen seit 01.01.2018:

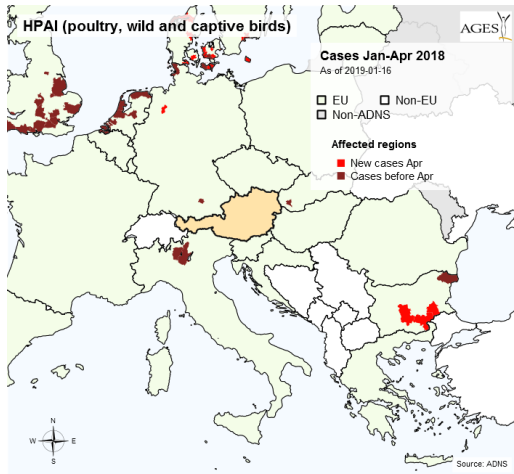
rot = Regionen mit Fällen im
aktuellen Monat,
braun = Regionen mit Fällen
davor,
schraffiert = Regionen mit
Fällen sowohl im aktuellen
Monat als auch davor.



HPAI-Fälle Jan–Apr 2018 (gesamt)

ADNS-Regionen mit gemeldeten Fällen seit 01.01.2018:

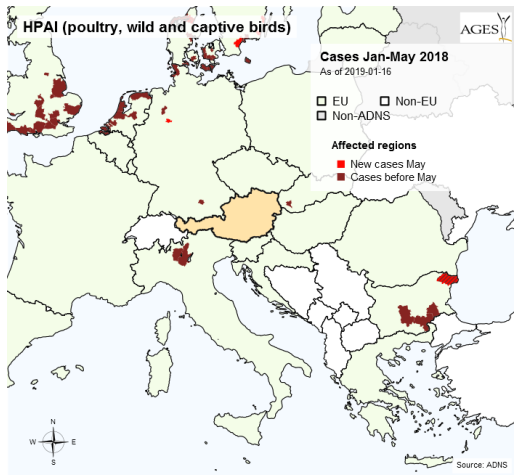
rot = Regionen mit Fällen im
aktuellen Monat,
braun = Regionen mit Fällen
davor,
schraffiert = Regionen mit
Fällen sowohl im aktuellen
Monat als auch davor.



HPAI-Fälle Jan–May 2018 (gesamt)

ADNS-Regionen mit gemeldeten Fällen seit 01.01.2018:

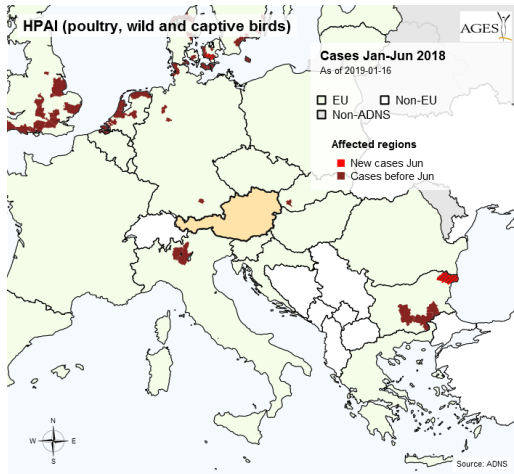
rot = Regionen mit Fällen im
aktuellen Monat,
braun = Regionen mit Fällen
davor,
schraffiert = Regionen mit
Fällen sowohl im aktuellen
Monat als auch davor.



HPAI-Fälle Jan–Jun 2018 (gesamt)

ADNS-Regionen mit gemeldeten Fällen seit 01.01.2018:

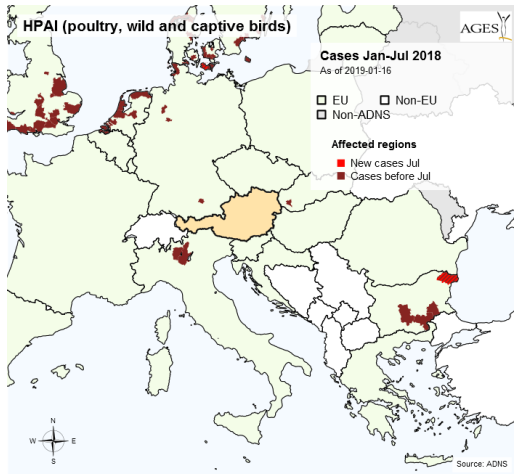
rot = Regionen mit Fällen im
aktuellen Monat,
braun = Regionen mit Fällen
davor,
schraffiert = Regionen mit
Fällen sowohl im aktuellen
Monat als auch davor.



HPAI-Fälle Jan–Jul 2018 (gesamt)

ADNS-Regionen mit gemeldeten Fällen seit 01.01.2018:

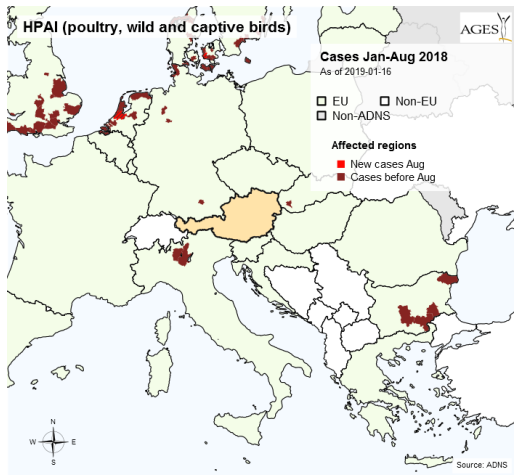
rot = Regionen mit Fällen im
aktuellen Monat,
braun = Regionen mit Fällen
davor,
schraffiert = Regionen mit
Fällen sowohl im aktuellen
Monat als auch davor.



HPAI-Fälle Jan–Aug 2018 (gesamt)

ADNS-Regionen mit gemeldeten Fällen seit 01.01.2018:

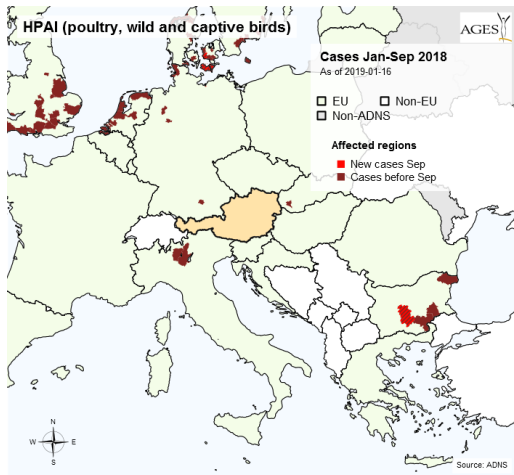
rot = Regionen mit Fällen im
aktuellen Monat,
braun = Regionen mit Fällen
davor,
schraffiert = Regionen mit
Fällen sowohl im aktuellen
Monat als auch davor.



HPAI-Fälle Jan–Sep 2018 (gesamt)

ADNS-Regionen mit gemeldeten Fällen seit 01.01.2018:

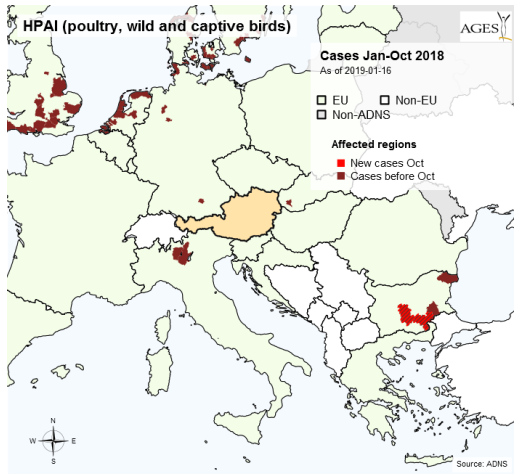
rot = Regionen mit Fällen im
aktuellen Monat,
braun = Regionen mit Fällen
davor,
schraffiert = Regionen mit
Fällen sowohl im aktuellen
Monat als auch davor.



HPAI-Fälle Jan–Oct 2018 (gesamt)

ADNS-Regionen mit gemeldeten Fällen seit 01.01.2018:

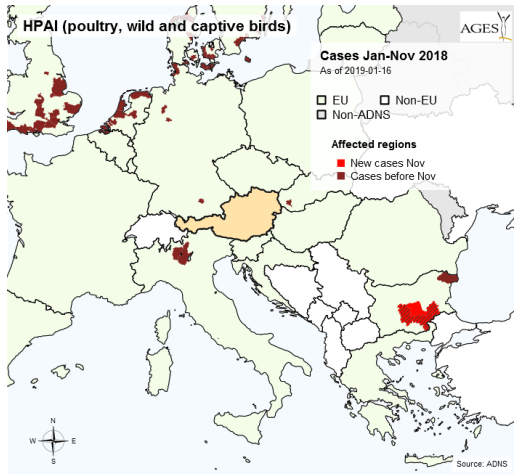
rot = Regionen mit Fällen im
aktuellen Monat,
braun = Regionen mit Fällen
davor,
schraffiert = Regionen mit
Fällen sowohl im aktuellen
Monat als auch davor.



HPAI-Fälle Jan–Nov 2018 (gesamt)

ADNS-Regionen mit gemeldeten Fällen seit 01.01.2018:

rot = Regionen mit Fällen im
aktuellen Monat,
braun = Regionen mit Fällen
davor,
schraffiert = Regionen mit
Fällen sowohl im aktuellen
Monat als auch davor.



HPAI-Fälle Jan–Dec 2018 (gesamt)

ADNS-Regionen mit gemeldeten Fällen seit 01.01.2018:

rot = Regionen mit Fällen im
aktuellen Monat,
braun = Regionen mit Fällen
davor,
schraffiert = Regionen mit
Fällen sowohl im aktuellen
Monat als auch davor.

